

### III. QISHLOQ, O‘RMON VA BALIQCHILIK XO‘JALIGI

#### 2024- yilning yanvar – sentabr oylarida Toshkent viloyatining qishloq, o‘rmon va baliqchilik xo‘jaligi

Dastlabki ma‘lumotlarga ko‘ra, 2024- yilning yanvar – sentabr oylarida qishloq, o‘rmon va baliqchilik xo‘jaligi mahsulot (xizmat)larining umumiy hajmi 30 857,0 mlrd. so‘mni yoki 2023- yilning mos davriga nisbatan 103,1 %ni, shu jumladan, dehqonchilik va chorvachilik, ovchilik va ushbu sohalarda ko‘rsatilgan xizmatlar – 29 676,3 mlrd. so‘mni (103,0 %), o‘rmon xo‘jaligi – 850,9 mlrd. so‘mni (103,5 %), baliqchilik xo‘jaligi – 329,3 mlrd. so‘mni (112,9 %) tashkil qildi. Respublika qishloq, o‘rmon va baliqchilik xo‘jaligi tarkibida Toshkent viloyatining ulushi 9,6 %ni tashkil etdi.



30 857,0

Toshkent viloyati bo‘yicha  
qishloq, o‘rmon va baliqchilik xo‘jaligi  
mahsulot (xizmat)larining hajmi, mlrd. so‘m

01



29 676,3 Dehqonchilik va chorvachilik, ovchilik  
va ushbu sohalarda ko‘rsatilgan xizmatlar

02



850,9 O‘rmon xo‘jaligi

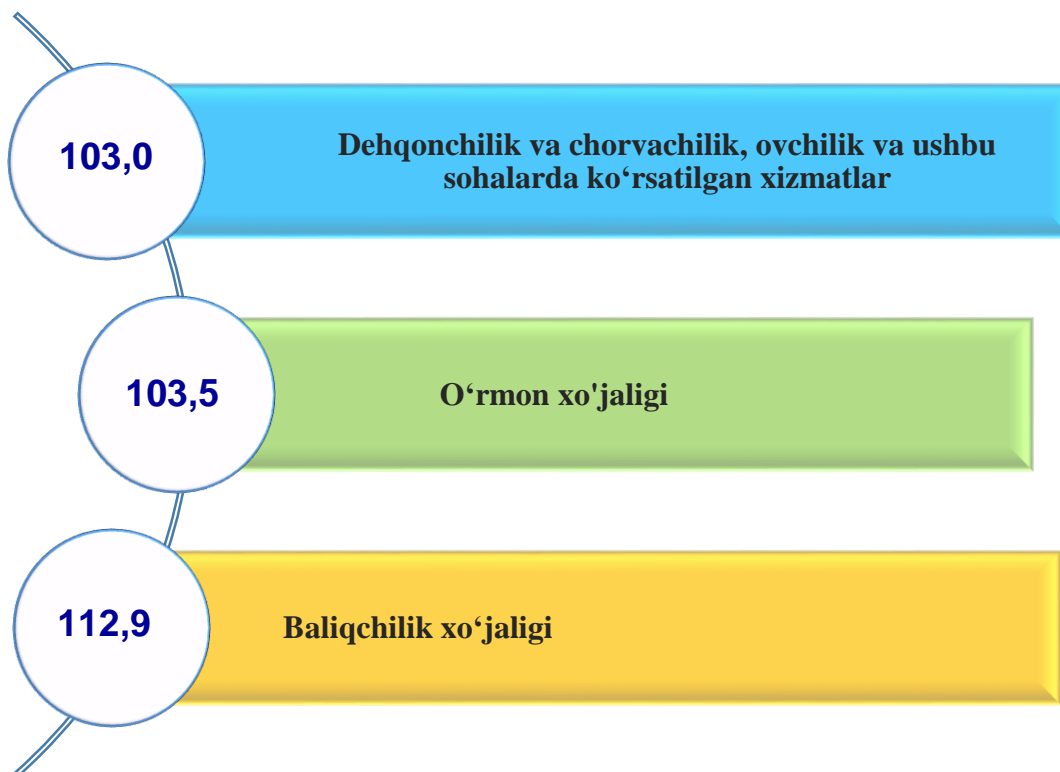
03



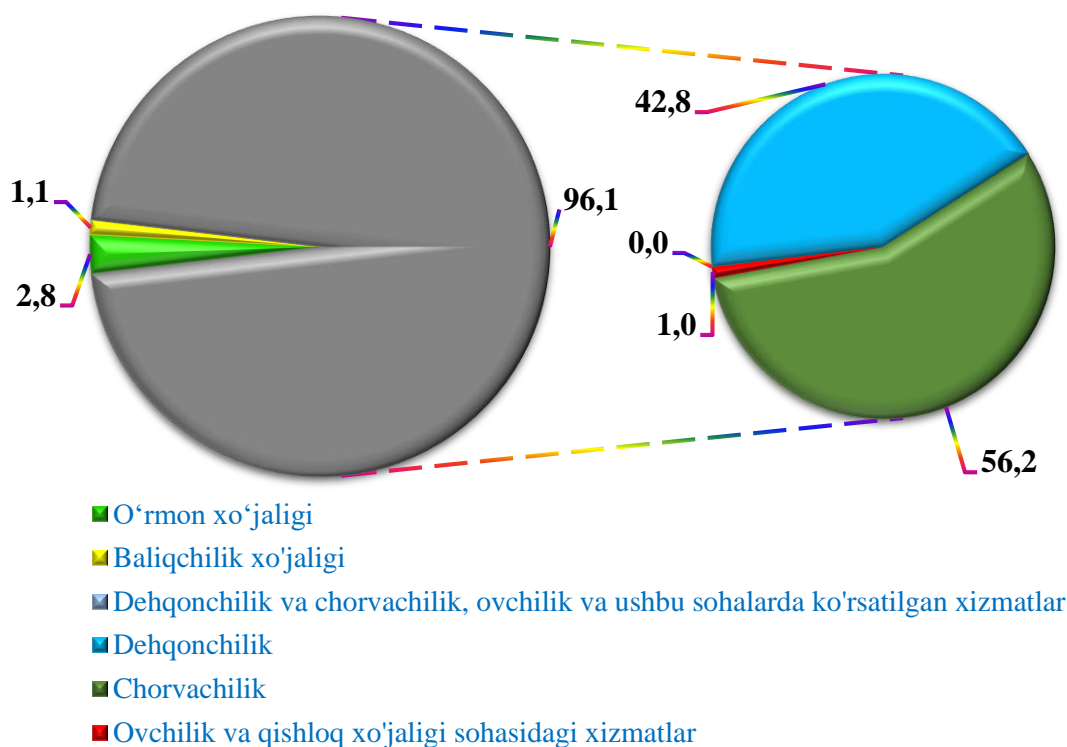
329,3 Baliqchilik xo‘jaligi

Qishloq, o‘rmon va baliqchilik xo‘jaligi

Qishloq, oʻrmon va baliqchilik xoʻjaligi mahsulot  
(xizmat)lar hajmining oʻsish surʻati, %da

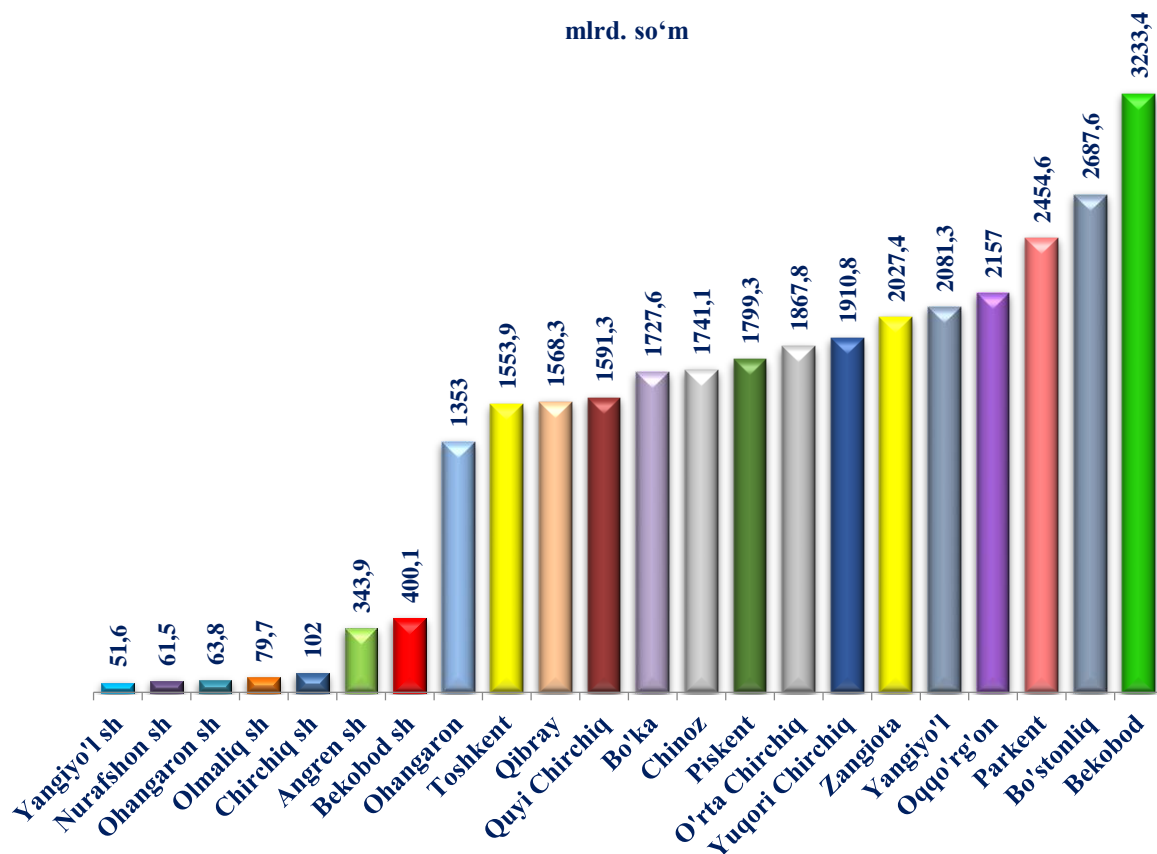


Qishloq, oʻrmon va baliqchilik xoʻjaligi mahsulot (xizmat)lari



2024- yilning yanvar – sentabr yakunlariga ko‘ra, qishloq, o‘rmon va baliqchilik xo‘jaligi mahsulot (xizmat)lar umumiy hajmining 96,1 %i - dehqonchilik va chorvachilik, ovchilik va ushbu sohalarda ko‘rsatilgan xizmatlar, 2,8 %i – o‘rmon xo‘jaligi, 1,1 %i – baliqchilik xo‘jaligi hissasiga to‘g‘ri keladi.

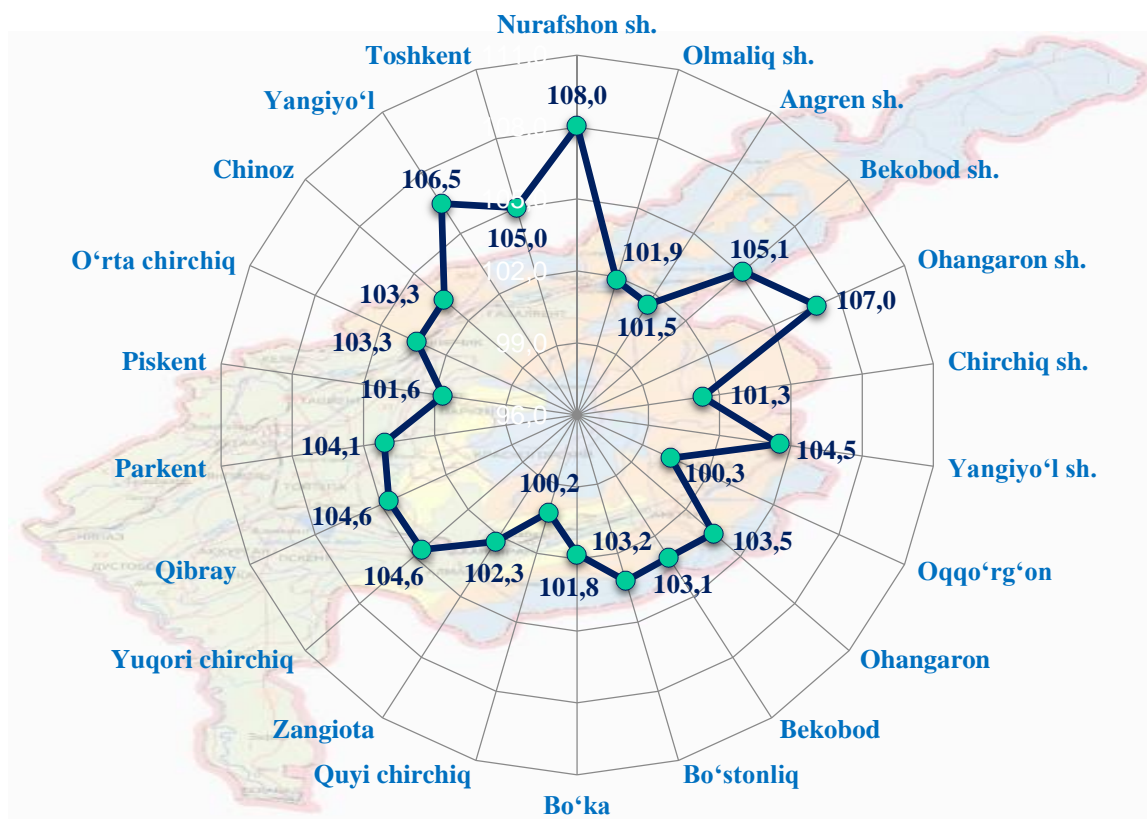
### Shahar va tumanlar kesimida qishloq, o‘rmon va baliqchilik xo‘jaligi mahsulot (xizmat)larining hajmi



2024- yilning yanvar – sentabr oylarida, shahar va tumanlar kesimida qishloq, o‘rmon va baliqchilik xo‘jaligi mahsulot (xizmat)larining eng yuqori hajmi Bekobod (3 233,4 mlrd. so‘m), Bo‘stonliq (2 687,6 mlrd. so‘m) va Parkent (2 454,6 mlrd. so‘m) tumanlarida qayd etildi. Aksincha, kam hajmga ega hududlarga Yangiyo‘l (51,6 mlrd. so‘m), Nurafshon (61,5 mlrd. so‘m) va Ohangaron (63,8 mlrd. so‘m) shaharlarini keltirib o‘tish mumkin.

Yuqori o‘shish sur‘atlari Ohangaron sh. (107,3 %), Yangiyo‘l (106,5 %) va Toshkent (105,0 %) tumanlarida kuzatildi. Quy Chirchiq tumani (100,2 %), Oqqo‘rg‘on tumani (100,3 %) va Chirchiq (101,3 %) shahrida esa aksincha o‘shish sur‘atlari pastligi kuzatildi.

**Hududlar bo'yicha qishloq, o'rmon va baliqchilik xo'jaligi  
mahsulot (xizmat)larining o'sish sur'ati**

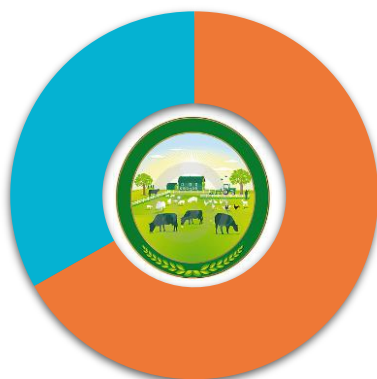


**Qishloq xo'jaligi mahsulotlari**

2024- yilning yanvar – sentabr oylarida yetishtirilgan qishloq xo'jaligi mahsulotlari hajmi 29 372,2 mlrd. so'mni yoki 2023- yilning mos davriga nisbatan 102,3 % ni, shu jumladan, dehqonchilik mahsulotlari – 2 701,9 mlrd. so'mni (102,3 %) chorvachilik mahsulotlari – 16 670,3 mlrd. so'mni (102,3 %) tashkil qildi.

**Qishloq xo'jaligi mahsulotlari yetishtirish hajmida  
dehqonchilik va chorvachilik mahsulotlarining ulushi**

**43,2 %**  
Dehqonchilik  
mahsulotlari



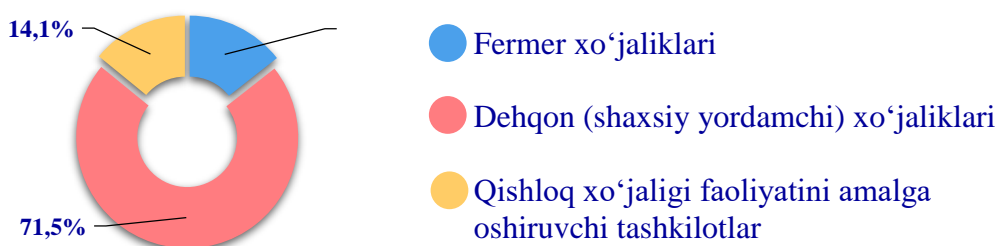
**56,8 %**  
Chorvachilik  
mahsulotlari

**Yetishtirilgan qishloq xo'jaligi mahsulotlari  
hajmining hududlar kesimida taqsimlanishi (%)**

Bekobod	61,9	38,1
Toshkent	59,0	41,0
Parkent	57,6	42,4
Chinoz	48,8	51,2
Oqqo'rg'on	47,8	52,2
Quyichirchiq	43,6	56,4
Yangiyo'l	42,8	57,2
Piskent	39,5	60,5
Bo'ka	38,3	61,7
Nurafshon sh.	36,0	64,0
Zangiota	35,7	64,3
Qibray	35,6	64,4
Yangiyo'l sh.	34,6	65,4
Yangiyo'l sh.	34,6	65,4
Yuqorichirchiq	33,8	66,2
O'rta Chirchiq	33,6	66,4
Ohangaron	31,4	68,6
Ohangaron sh.	29,7	70,3
Angren sh.	28,8	71,2
Olmaliq sh.	26,0	74,0
Chirchiq sh.	16,3	83,7
Bekobod sh.	16,1	83,9

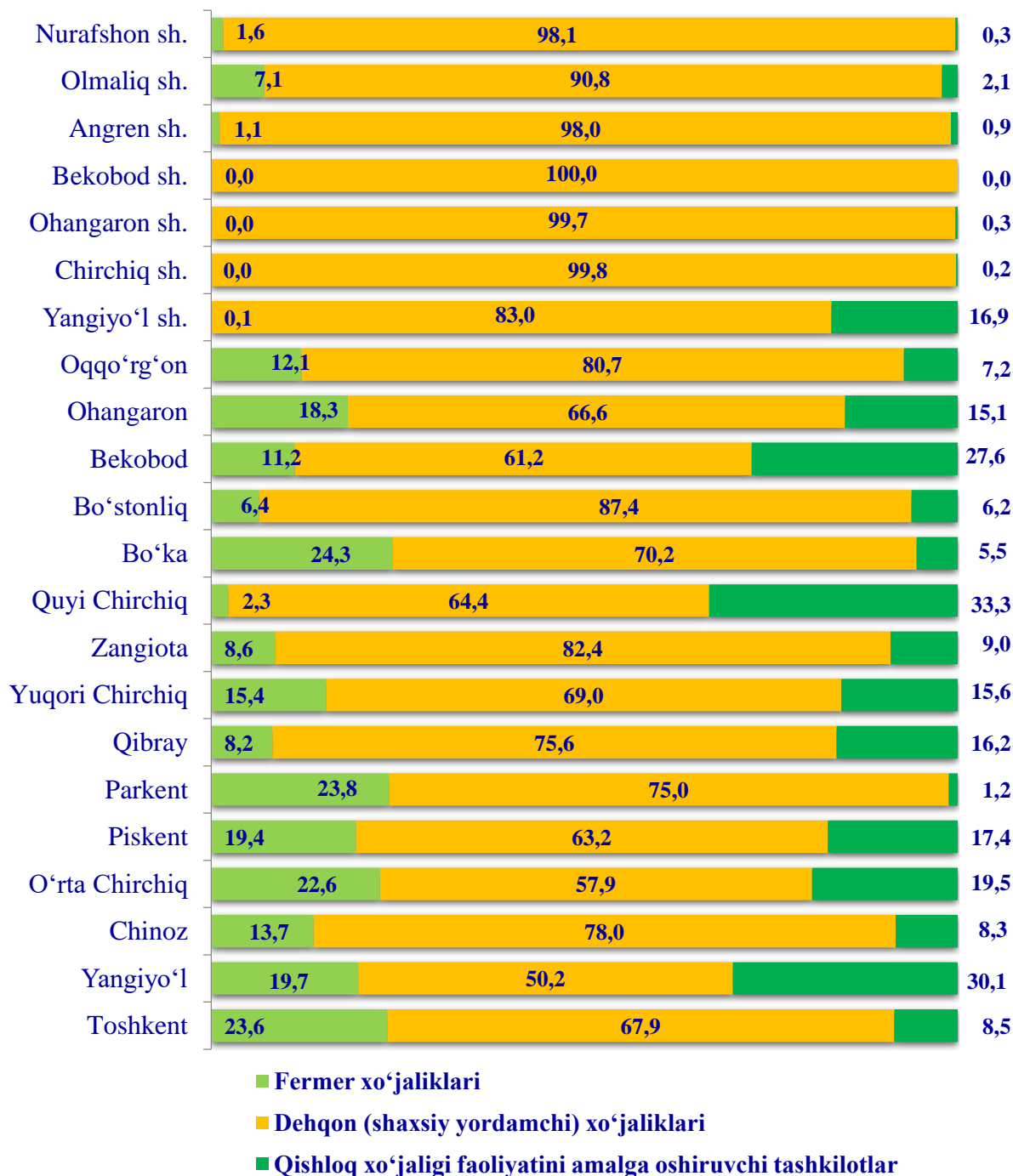
■ Dehqonchilik mahsulotlari      ■ Chorvachilik mahsulotlari

**Qishloq xo'jaligi mahsulotlari yetishtirish hajmida  
dehqonchilik va chorvachilik mahsulotlarining ulushi**



Xo'jalik toifalari bo'yicha tahlillar, qishloq xo'jaligi mahsulotlari umumiy hajmining 71,5 % – dehqon (shaxsiy yordamchi) xo'jaliklariga, 14,4 % – fermer xo'jaliklariga, 14,1 % – qishloq xo'jaligi faoliyatini amalga oshiruvchi tashkilotlarga to'g'ri kelishini ko'rsatmoqda.

Yetishtirilgan qishloq xo'jaligi mahsulotlarining hududlar  
bo'yicha xo'jalik toifalari kesimida taqsimlanishi (%)



2024- yilning yanvar – sentabr oylari yakuniga ko'ra yetishtirilgan qishloq xo'jaligi mahsulotlari tarkibidagi fermer xo'jaliklarining ulushi bo'yicha eng yuqori ko'rsatkich Bo'ka tumanida (24,3 %), dehqon (shaxsiy yordamchi) xo'jaliklarining eng yuqori ulushi Bekobod shahrida (100 %), qishloq xo'jaligi faoliyatini amalga oshiruvchi tashkilotlarning eng yuqori ulushi Quy Chirchiq tumanida (33,3 %) qayd etildi.

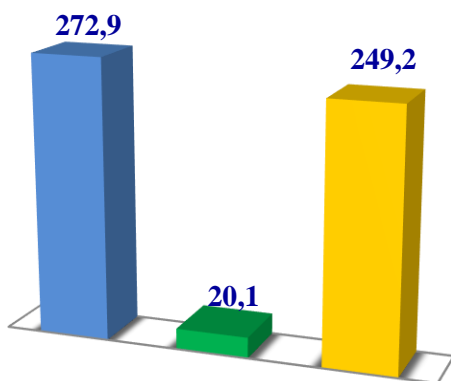


## Dehqonchilik mahsulotlari

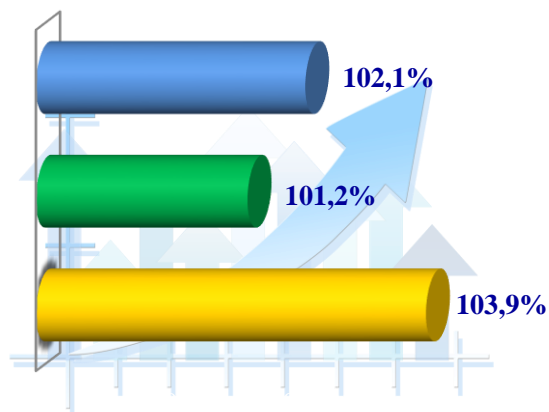
2024- yilning yanvar – sentabr oylarida yetishtirilgan dehqonchilik mahsulotlarining hajmi 12 701,9 mlrd. soʻmni yoki 2023- yilning mos davriga nisbatan 2,3 % ni tashkil etdi. Yetishtirilgan qishloq xoʻjaligi mahsulotlarining umumiy hajmida dehqonchilik mahsulotlarining ulushi 43,2 % ni tashkil qildi.

### Donli ekinlar

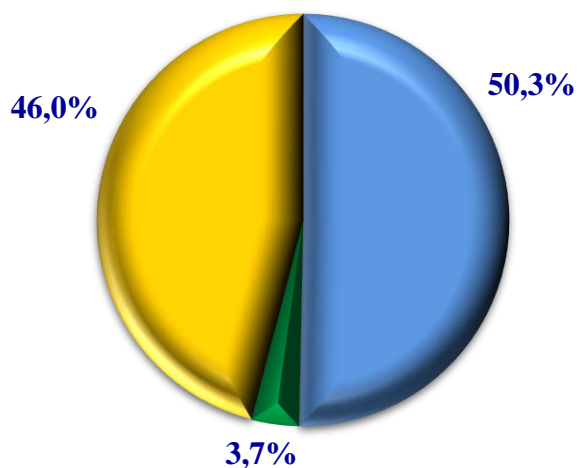
Hajmi, ming t.



O'sish sur'ati



Ishlab chiqarilgan mahsulotning  
xoʻjalik toifalari boʻyicha taqsimlanishi



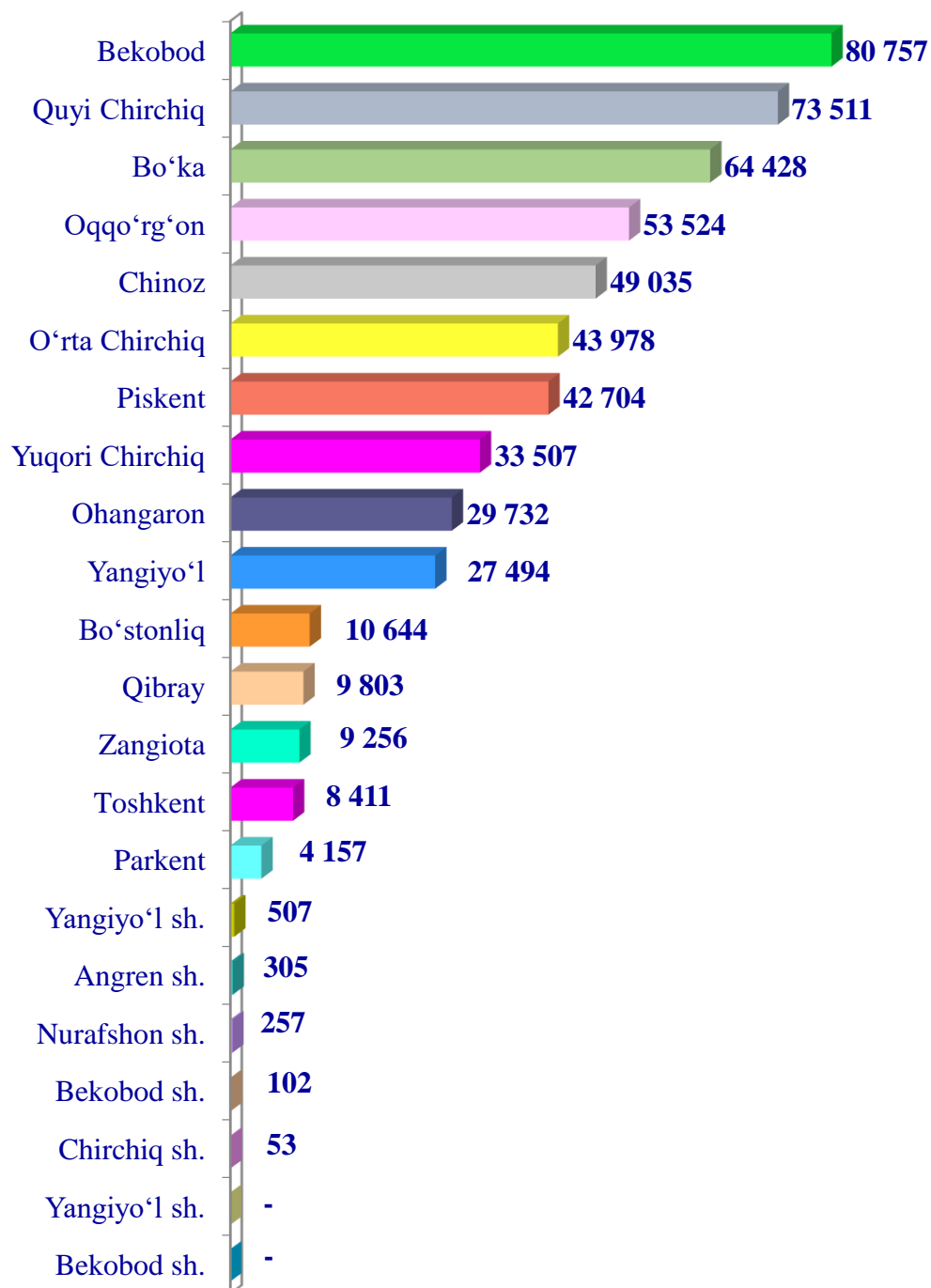
- Fermer xoʻjaliklari
- Dehqon (shaxsiy yordamchi) xoʻjaliklari
- Qishloq xoʻjaligi faoliyatini amalga oshiruvchi tashkilotlar



2024– yilning yanvar – sentabr oylarida barcha toifadagi xoʻjaliklar tomonidan 542,2 ming tonna don va dukkakli don (2023– yilning yanvar – sentabriga nisbatan 2,9 % ga koʻp) ishlab chiqarildi. Don va dukkakli don ishlab chiqarish koʻrsatkichlarini xoʻjaliklar toifalari boʻyicha tahlil qilinganda, don ishlab chiqarish umumiy hajmidan 50,3 % i fermer xoʻjaliklari hissasiga toʻgʻri kelishini koʻrsatmoqda.



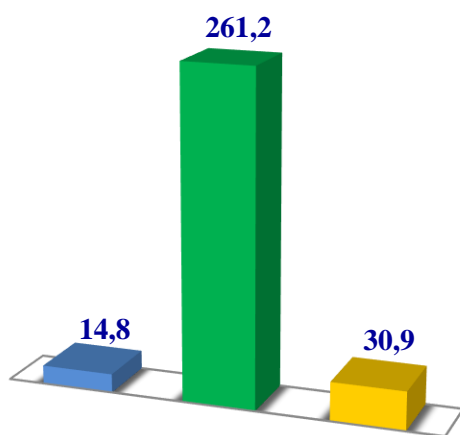
**Toshkent viloyati bo'yicha  
donli ekinlar yetishtirish  
hajmi, tonna**



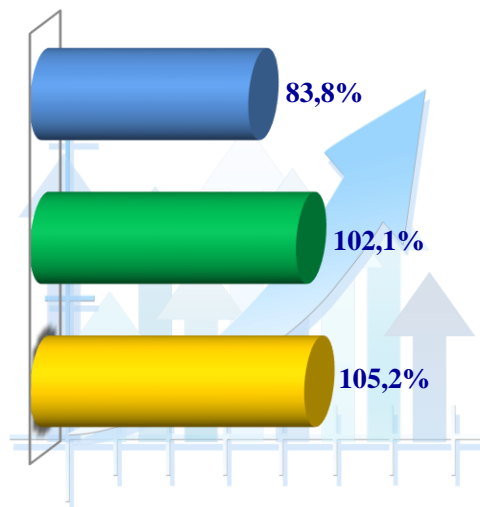


## Kartoshka

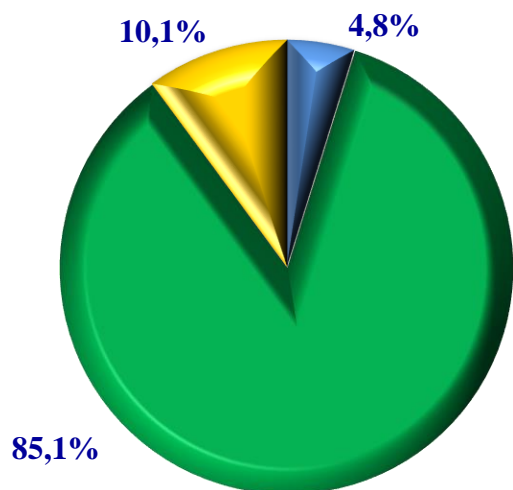
Hajmi, ming t.



O'sish sur'ati



Ishlab chiqarilgan mahsulotning  
xo'jalik toifalari bo'yicha taqsimlanishi



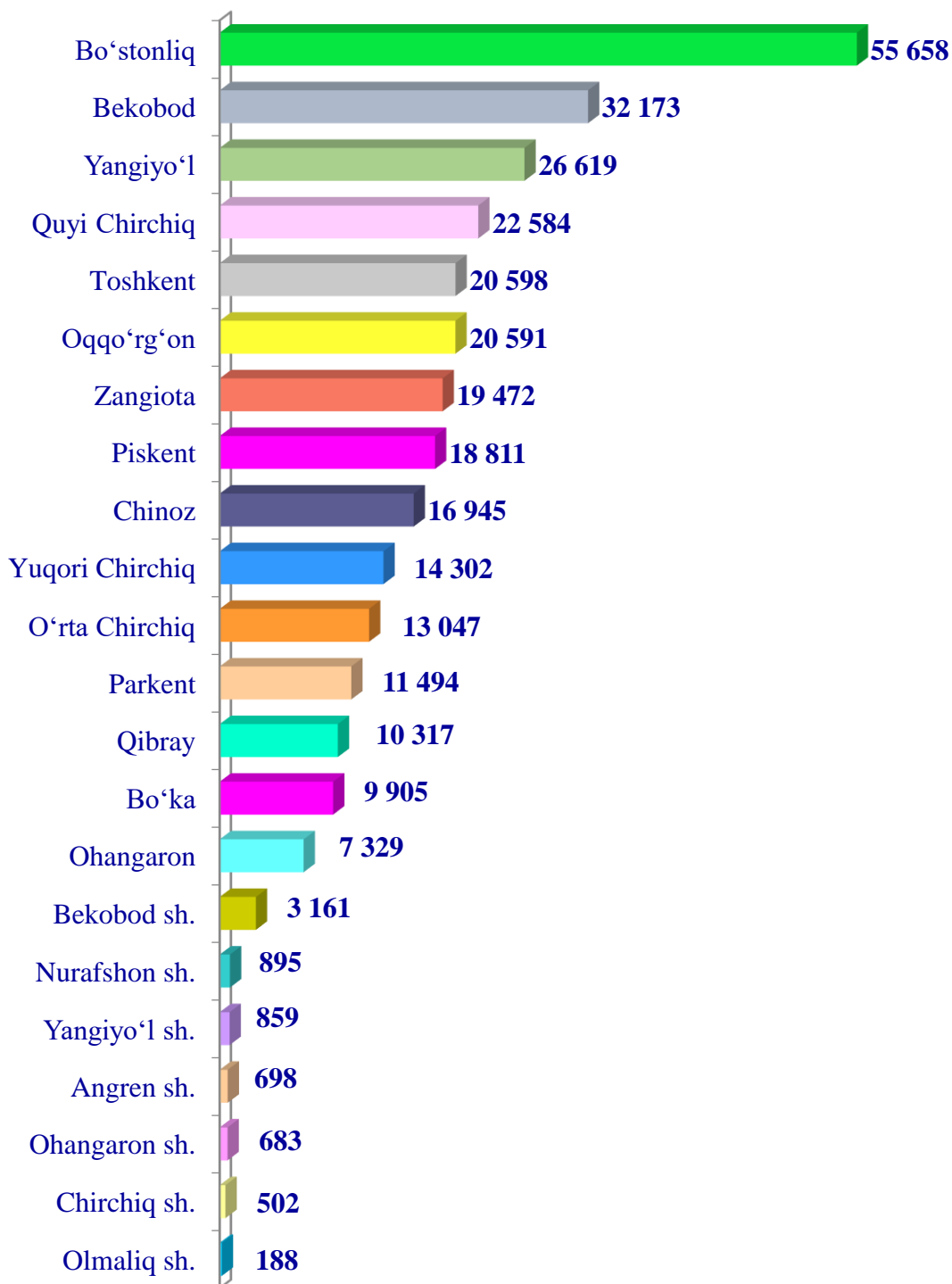
- Fermer xo'jaliklari
- Dehqon (shaxsiy yordamchi) xo'jaliklari
- Qishloq xo'jaligi faoliyatini amalga oshiruvchi tashkilotlar



2024– yilning yanvar – sentabr oylarida barcha toifadagi xo'jaliklar tomonidan 306,9 ming tonna kartoshka (2023– yilning yanvar – sentabriga nisbatan 1,3 % ga ko'p) ishlab chiqarildi. Kartoshka ishlab chiqarish ko'rsatkichlarini xo'jaliklar toifalari bo'yicha tahlil qilinganda, kartoshka ishlab chiqarish umumiy hajmidan 85,1 % i dehqon (shaxsiy yordamchi) xo'jaliklari hissasiga to'g'ri kelishini ko'rsatmoqda.

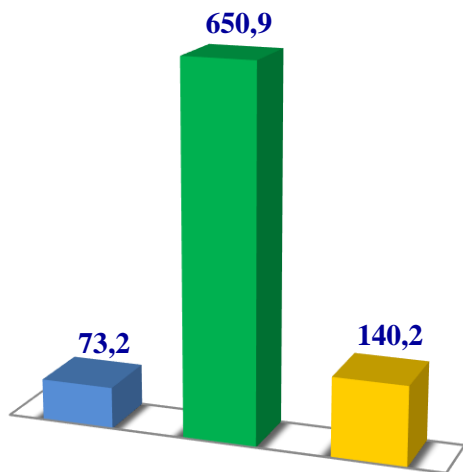


Toshkent viloyati bo'yicha  
**kartoshka yetishtirish**  
hajmi, tonna

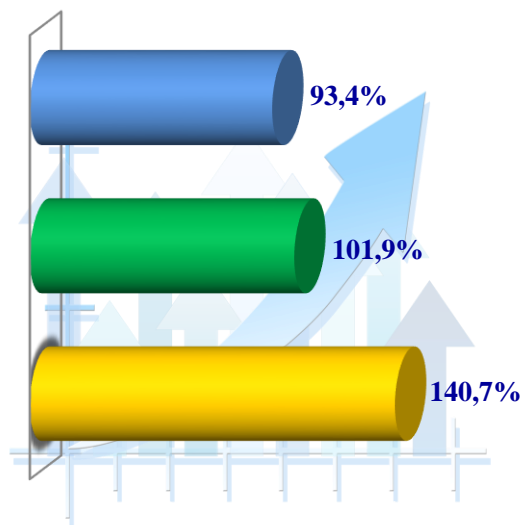


### Sabzavotlar

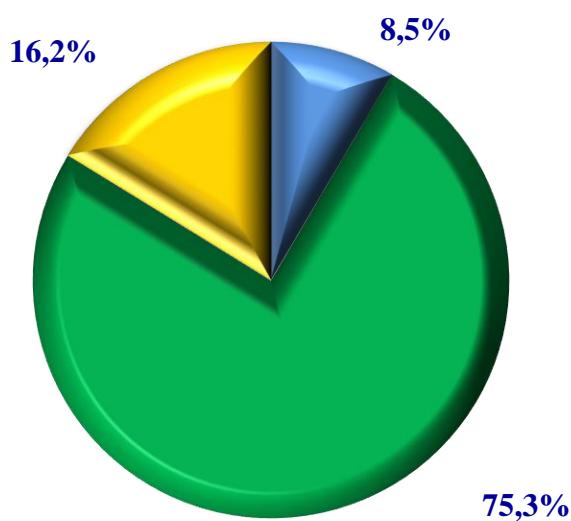
Hajmi, ming t.



O'sish sur'ati



Yetishtirilgan mahsulotning  
xo'jalik toifalaribo'yicha taqsimlanishi



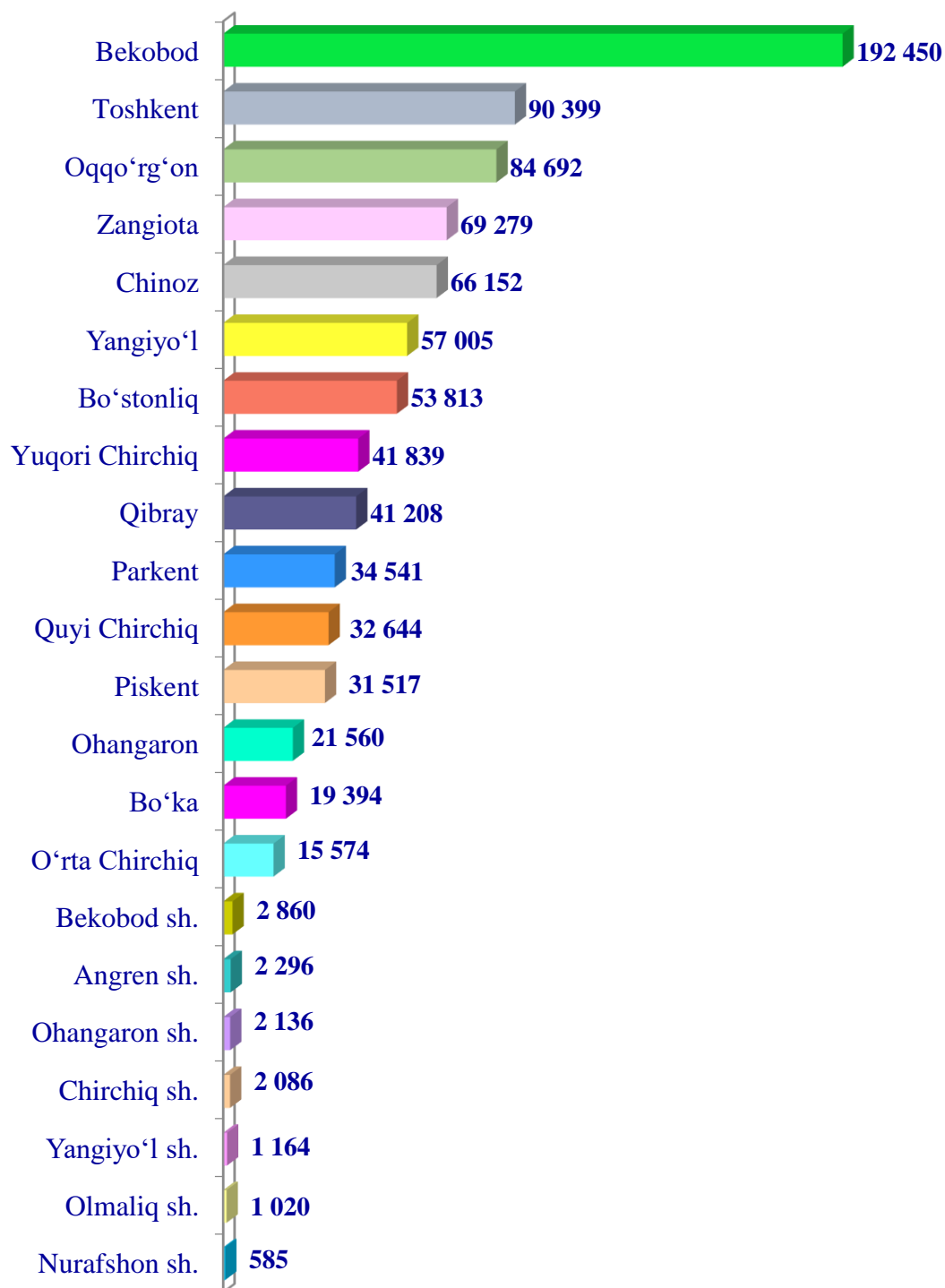
- Fermer xo'jaliklari
- Dehqon (shaxsiy yordamchi) xo'jaliklari
- Qishloq xo'jaligi faoliyatini amalga oshiruvchi tashkilotlar



2024- yilning yanvar – sentabr oylarida barcha toifadagi xo'jaliklar tomonidan 864,3 ming tonna sabzavotlar (2023- yilning yanvar – sentabriga nisbatan 5,8 %ga ko'p) yetishtirildi. Sabzavot yetishtirildi ko'rsatkichlarini xo'jaliklar toifalari bo'yicha tahlil qilinganda, sabzavot yetishtirildi umumiy hajmidan 75,3 %i dehqon (shaxsiy yordamchi) xo'jaliklari hissasiga to'g'ri kelishini ko'rsatmoqda.



**Toshkent viloyati bo'yicha  
sabzavotlar yetishtirish,  
tonna**

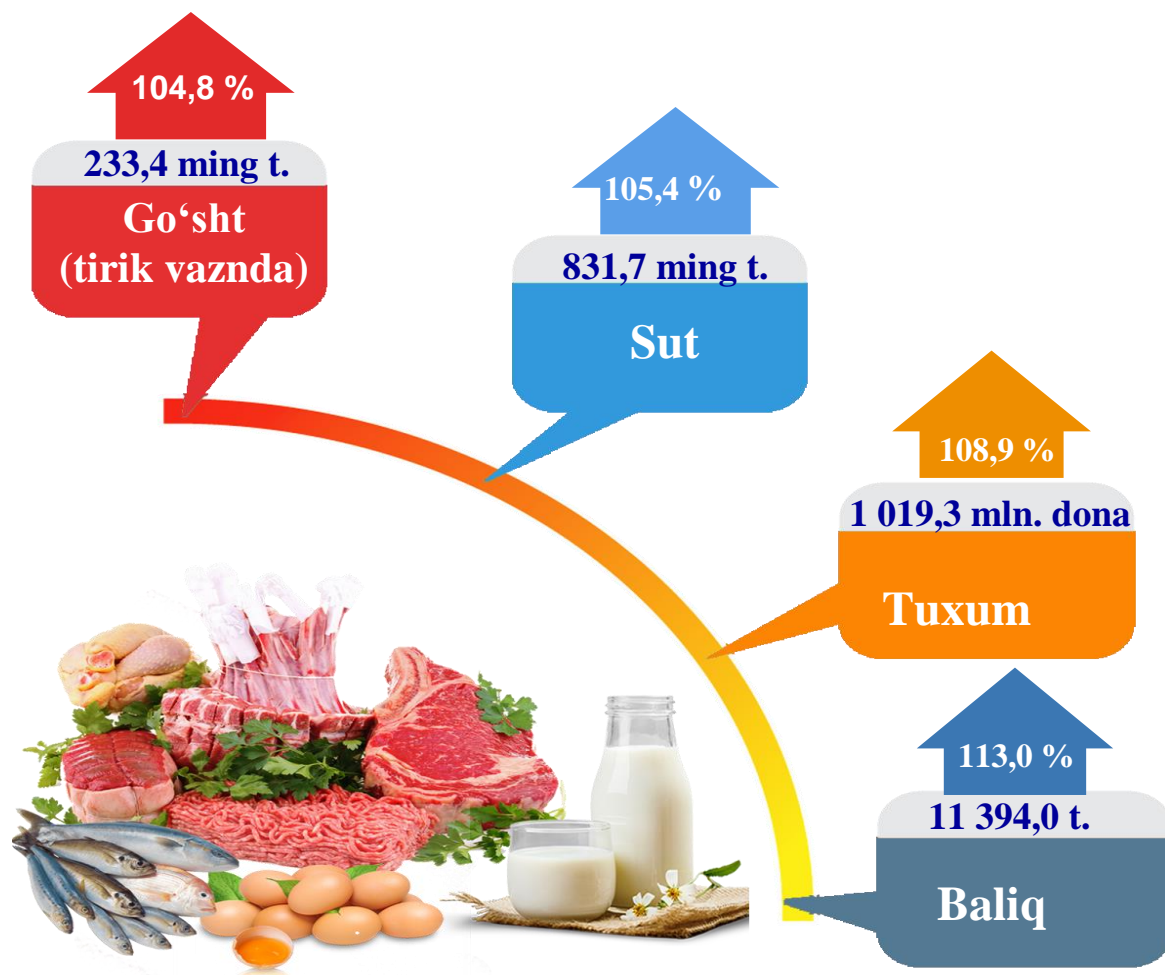




### Chorvachilik mahsulotlari

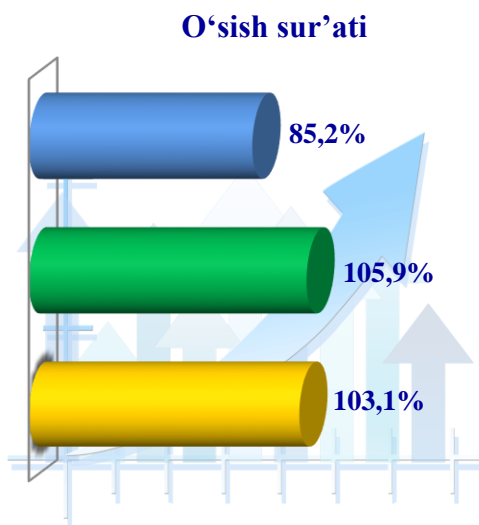
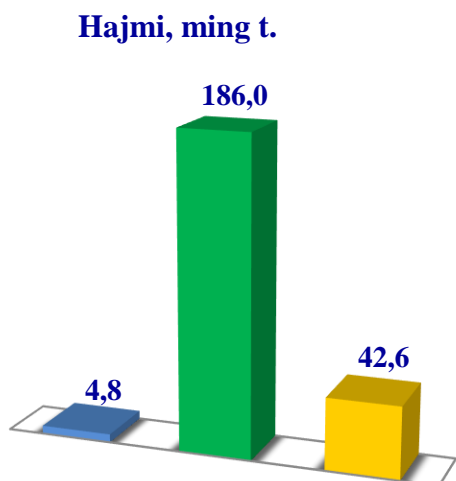
2024- yilning yanvar – sentabr oylarida chorvachilik mahsulotlarini yetishtirish hajmi 16 670,3 mlrd. soʻmni yoki 2023- yilning mos davriga nisbatan 102,4 %ni tashkil qildi. Yetishtirilgan qishloq xoʻjaligi mahsulotlarining umumiy hajmida chorvachilik mahsulotlarining ulushi 56,8 %ni tashkil etdi.

Chorvachilik sohasining ichki imkoniyatlarini oshirish boʻyicha chora-tadbirlarning izchil amalga oshirilib borilayotganligi, shuningdek, ularga davlat tomonidan tizimli yordam koʻrsatilib kelinayotganligi chorva mollari bosh sonining koʻpayishiga, ichki isteʼmol bozorlarini chorvachilik mahsulotlari bilan toʻldirishga imkon yaratdi.

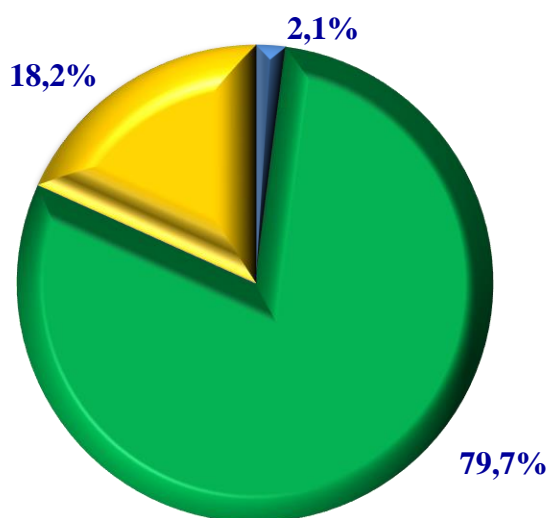


2024- yilning yanvar – sentabr oylarida barcha toifadagi xoʻjaliklar tomonidan tirik vaznda 233,4 ming tonna goʻsht (2023- yilning yanvar – sentabriga nisbatan 4,8 % ga koʻp), 831,7 ming t. sut (5,4 %ga koʻp), 1 019,3 mln. dona tuxum (8,9 %ga koʻp), yetishtirildi va 11 394,0 t. baliq (13,0 %ga koʻp) ovlandi.

Go'sht (tirik vaznda)



**Yetishtirilgan mahsulotning  
xo'jalik toifalaribo'yicha  
taqsimlanishi**



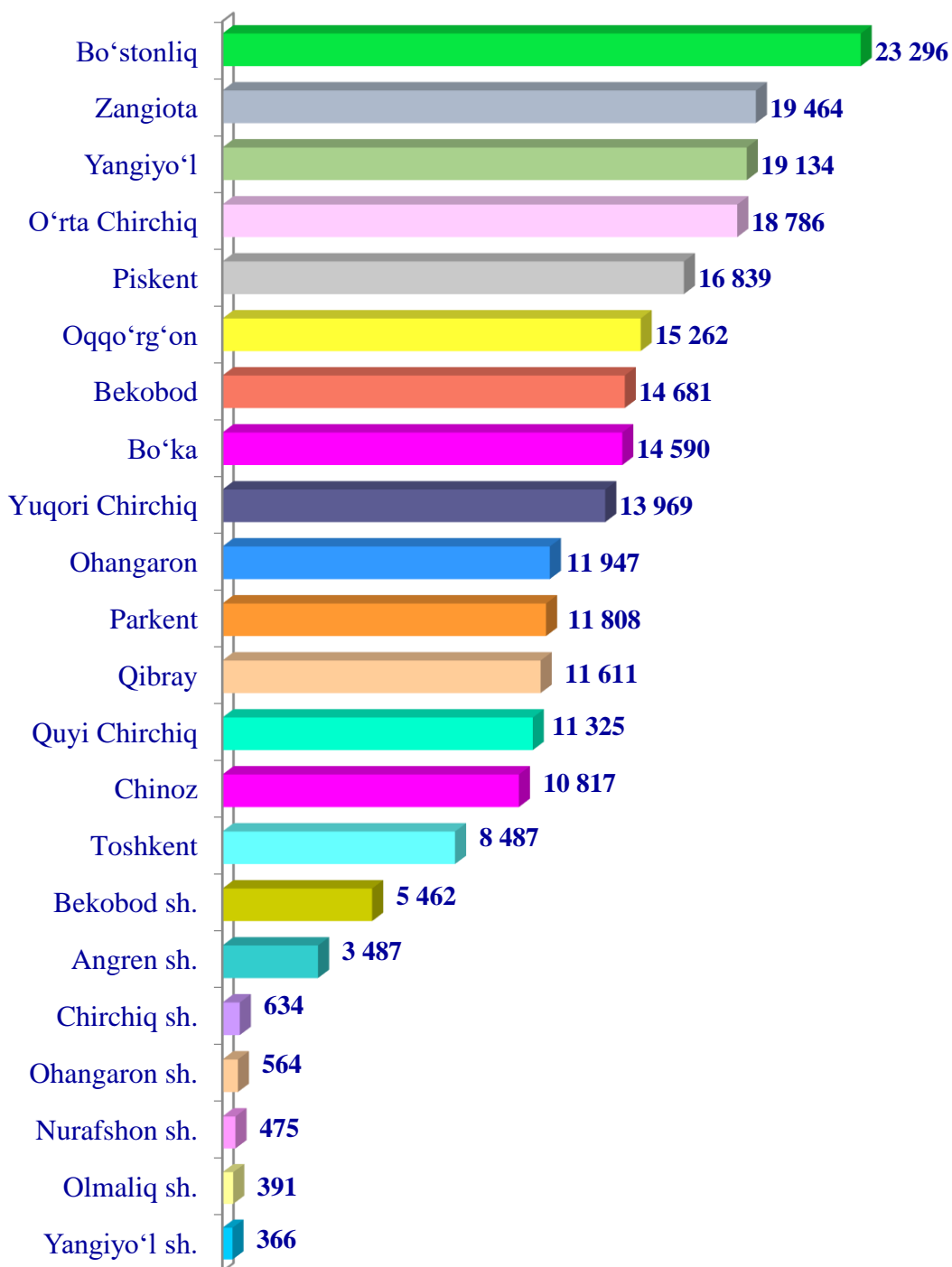
- Fermer xo'jaliklari
- Dehqon (shaxsiy yordamchi) xo'jaliklari
- Qishloq xo'jaligi faoliyatini amalga oshiruvchi tashkilotlar



2024- yilning yanvar – sentabr oylarida barcha toifadagi xo'jaliklar tomonidan tirik vaznda 233,4 ming tonna go'sht (2023- yilning yanvar – sentabriga nisbatan 4,8 %ga ko'p) yetishtirildi. Go'sht yetishtirish ko'rsatkichlari xo'jaliklar toifalari bo'yicha tahlil etilganda, go'sht yetishtirish umumiy hajmidan 79,7 % i dehqon (shaxsiy yordamchi) xo'jaliklari hissasiga to'g'ri kelganini qayd etish zarur.

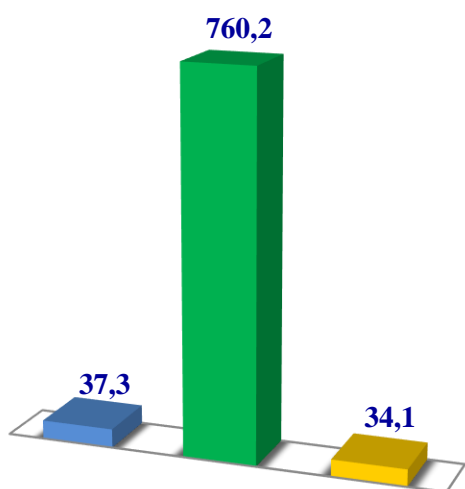


Toshkent viloyati bo'yicha  
**go'sht (tirik vaznda)**  
yetishtirish, tonna

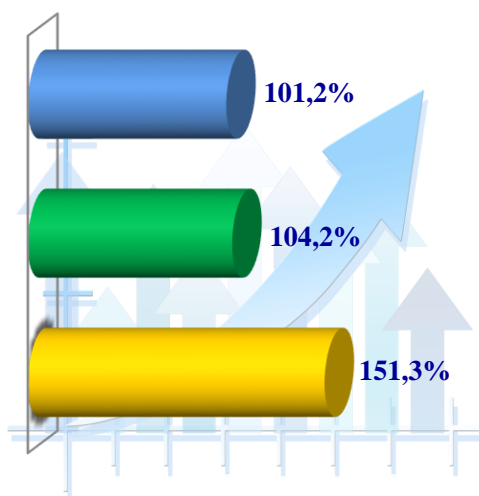


## Sut

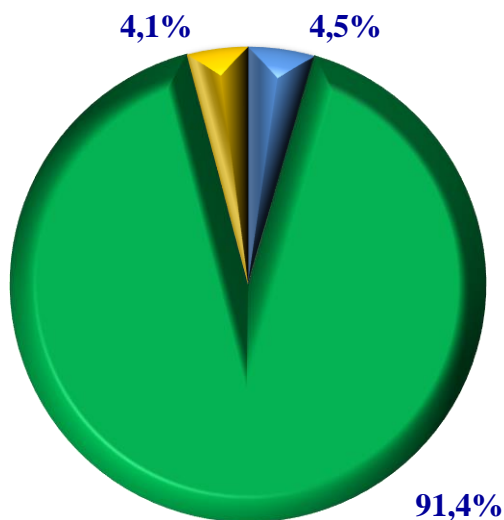
Hajmi, ming t.



O'sish sur'ati



Yetishtirilgan mahsulotning  
xo'jalik toifalaribo'yicha  
taqsimlanishi



- Fermer xo'jaliklari
- Dehqon (shaxsiy yordamchi) xo'jaliklari
- Qishloq xo'jaligi faoliyatini amalga oshiruvchi tashkilotlar

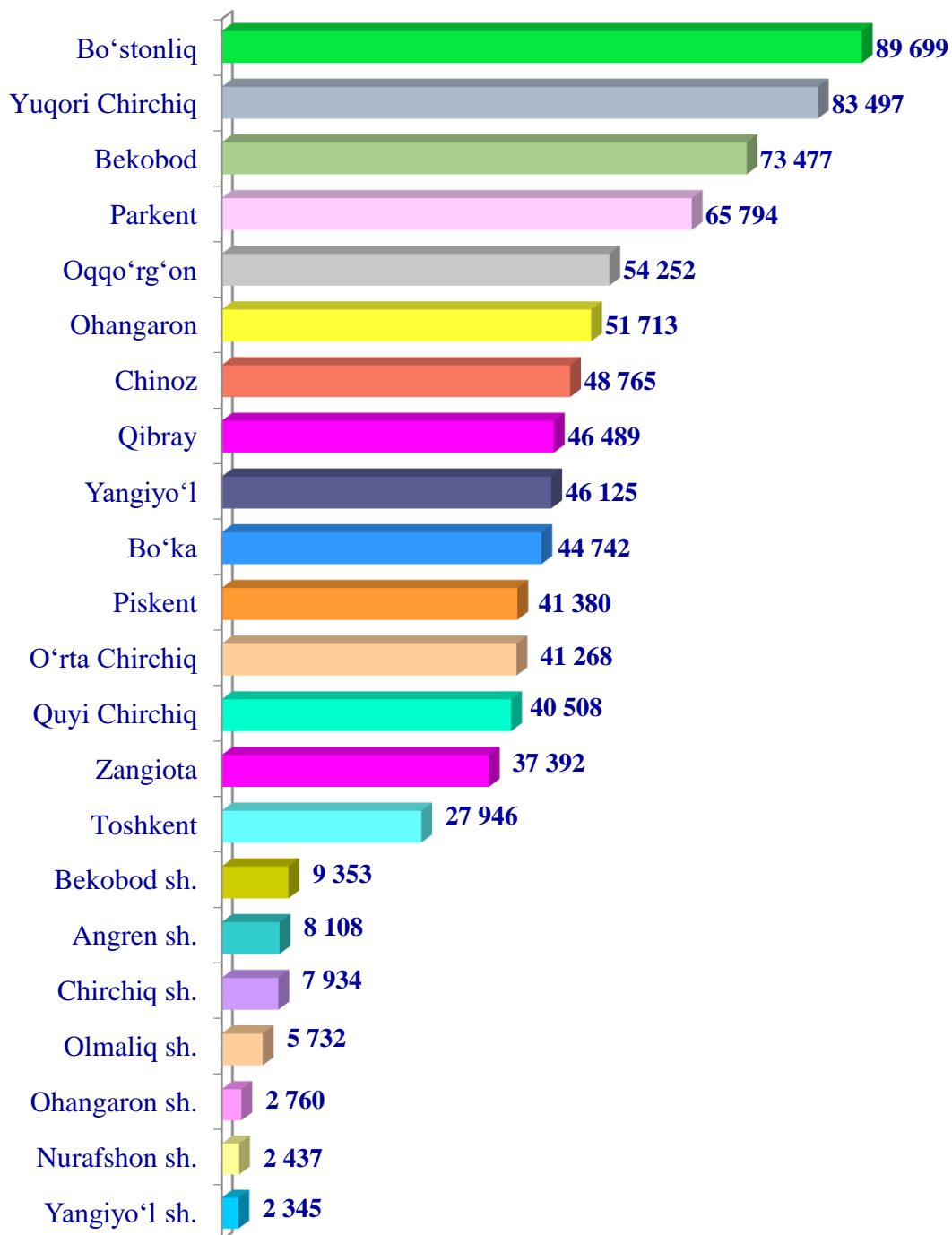


2024- yilning yanvar – sentabr oylarida barcha toifadagi xo'jaliklar tomonidan 831,6 ming tonna sut (2023- yilning yanvar – sentabriga nisbatan 5,4 % ga ko'p) yetishtirildi. Sut yetishtirish ko'rsatkichlarini xo'jalik toifalari bo'yicha tahlil qilinganda, sut yetishtirish umumiy hajmidan 91,4 % i dehqon (shaxsiy yordamchi) xo'jaliklari hissasiga to'g'ri kelishini ko'rsatmoqda.



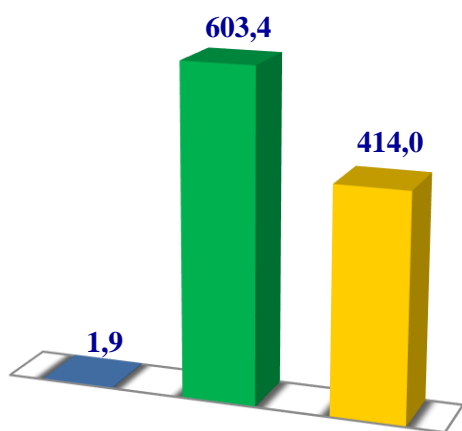


Toshkent viloyati bo'yicha  
**sut** yetishtirish,  
tonna

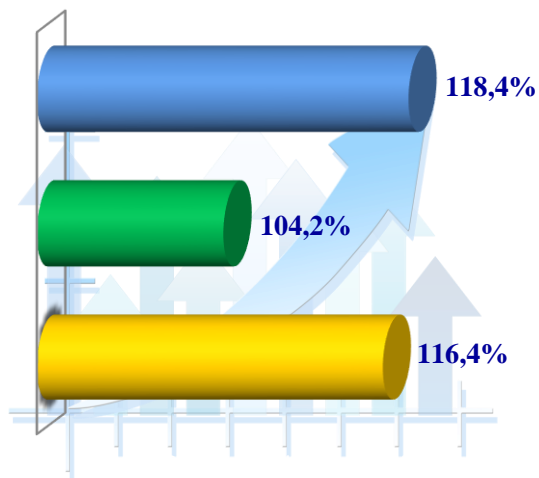


### Tuxum

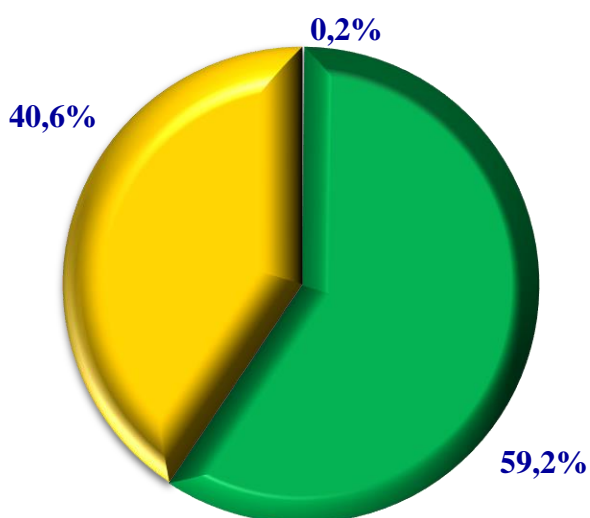
Hajmi, mln. dona



O'sish sur'ati




Yetishtirilgan mahsulotning  
xo'jalik toifalaribo'yicha  
taqsimlanishi



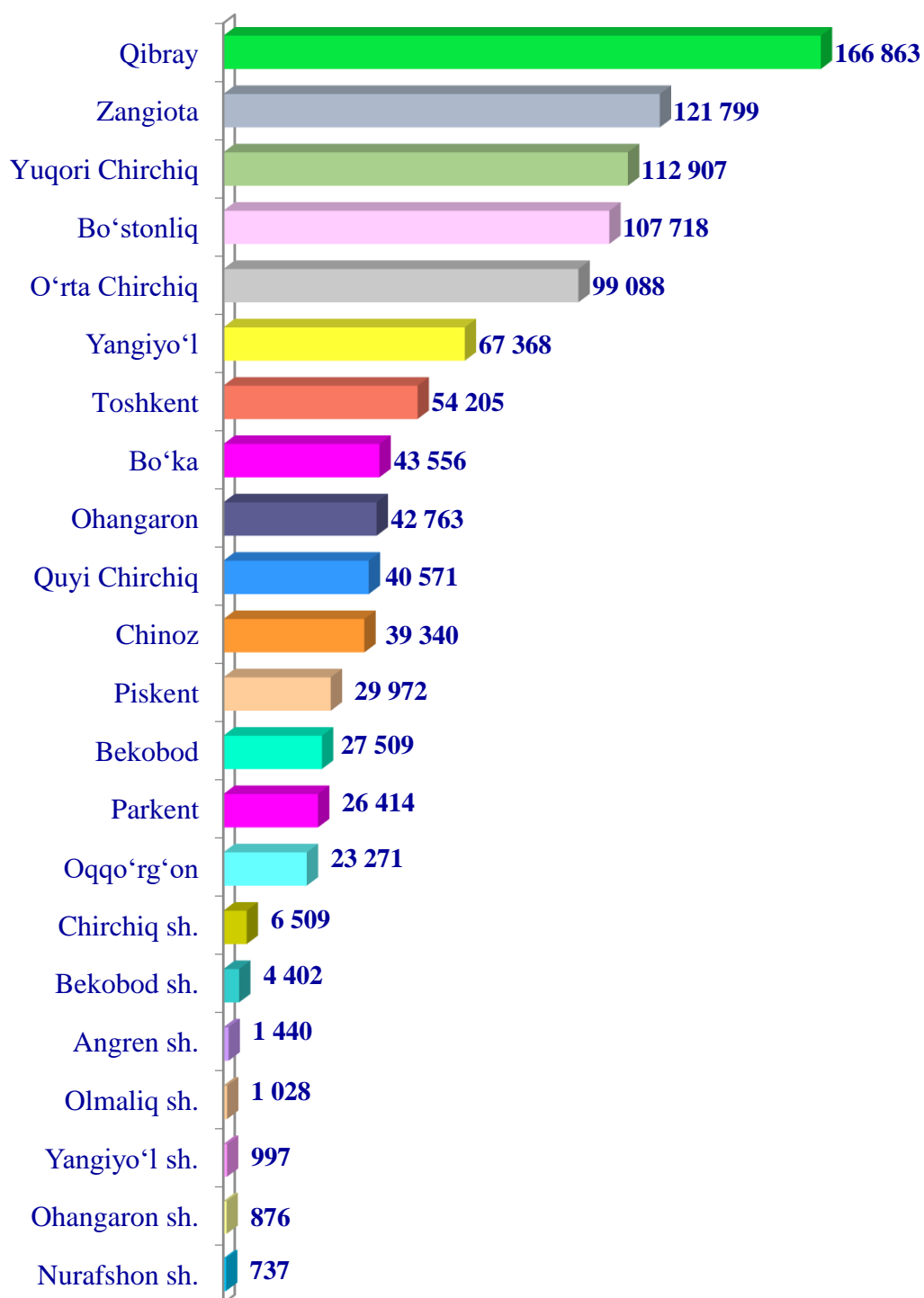
- Fermer xo'jaliklari
- Dehqon (shaxsiy yordamchi) xo'jaliklari
- Qishloq xo'jaligi faoliyatini amalga oshiruvchi tashkilotlar



2024- yilning yanvar – sentabr oylarida barcha toifadagi xo'jaliklar tomonidan 1 019,3 mln. dona tuxum (2023- yilning yanvar – sentabriga nisbatan 8,9 % ga ko'p) yetishtirildi. Tuxum yetishtirish ko'rsatkichlari xo'jalik toifalari bo'yicha tahlil etilganda, tuxum yetishtirish umumiy hajmidan 59,2 % i dehqon (shaxsiy yordamchi) xo'jaliklari hissasiga to'g'ri keldi.

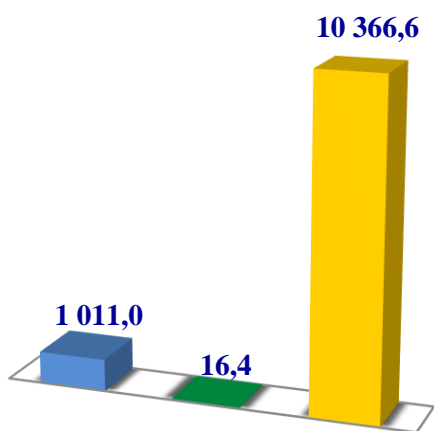


Toshkent viloyati bo'yicha  
**tuxum yetishtirish,**  
ming dona

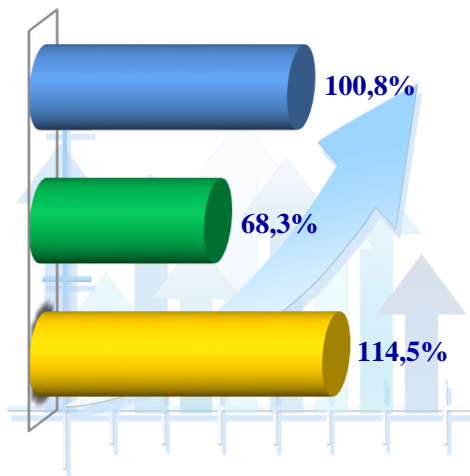


### Baliq

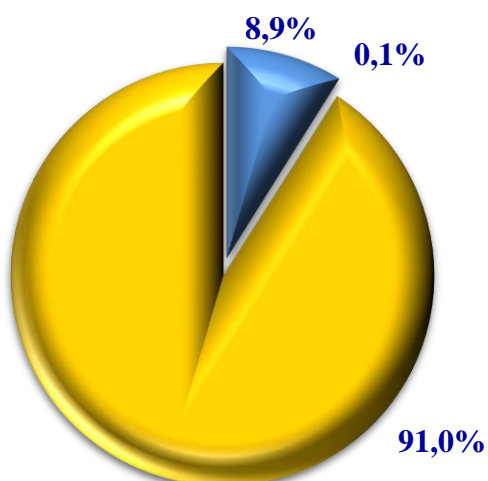
Hajmi, t.



O'sish sur'ati



Yetishtirilgan mahsulotning  
xo'jalik toifalaribo'yicha  
taqsimlanishi



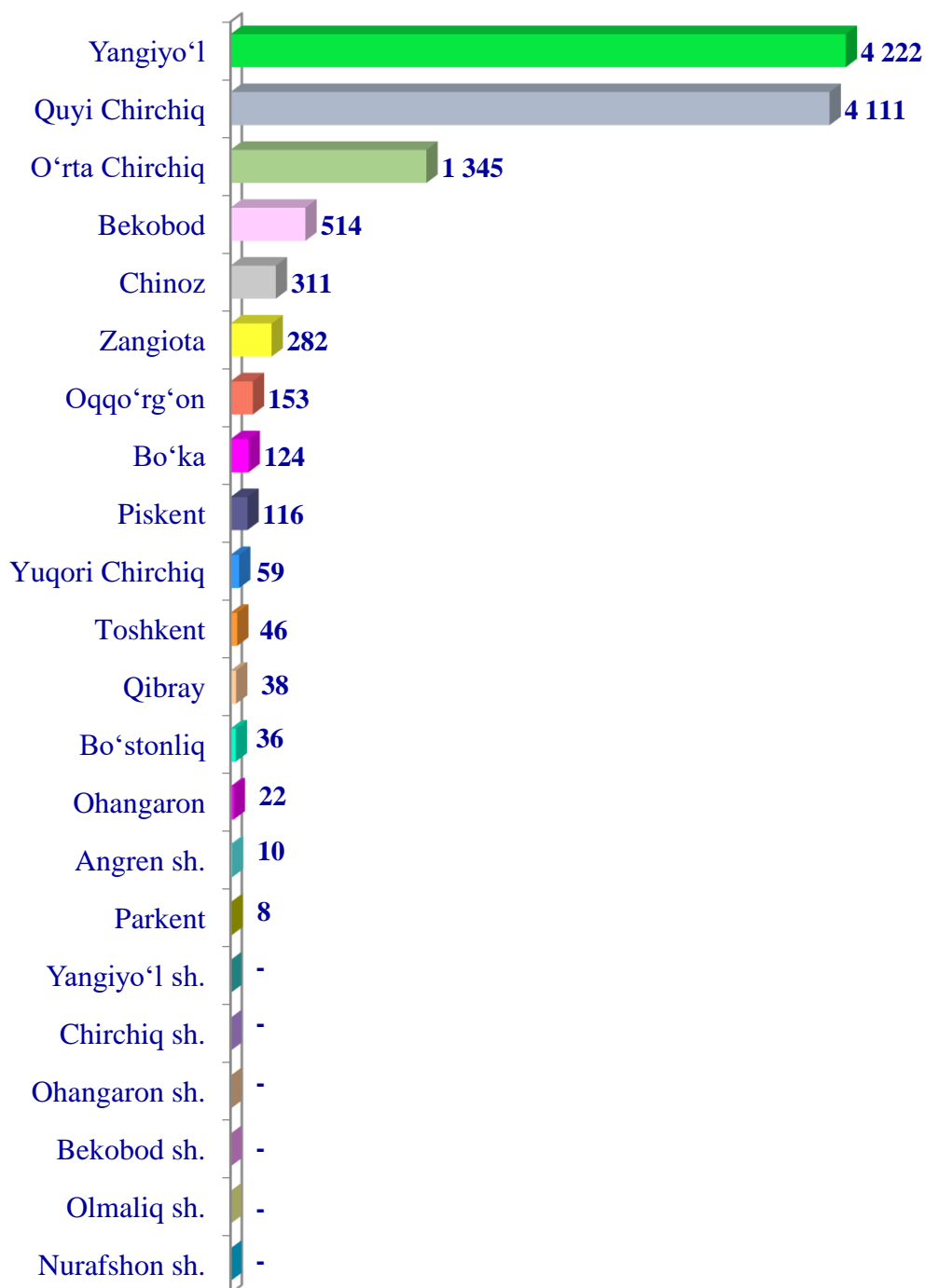
- Fermer xo'jaliklari
- Dehqon (shaxsiy yordamchi) xo'jaliklari
- Qishloq xo'jaligi faoliyatini amalga oshiruvchi tashkilotlar



2024- yilning yanvar – sentabr oylarida barcha toifadagi xo'jaliklar tomonidan 11 394 tonna (2023- yilning yanvar – sentabriga nisbatan 13,0 % ga ko'p) baliq ovlandi. Ovlangan, baliqchiliklar xo'jalik toifalari bo'yicha tahlil qilinganda, ovlangan baliq umumiy hajmidan 91,0 % i qishloq xo'jaligi faoliyatini amalga oshiruvchi tashkilotlar hissasiga to'g'ri kelganini ta'kidlash lozim.



Toshkent viloyati bo'yicha  
ovlangan **baliqlar**,  
tonna





**Chorva mollari va parrandalar  
bosh soni, ming bosh**




2024– yilning 1– oktyabr holatiga ko‘ra, yirik shoxli qoramollar bosh soni to‘g‘risidagi ma‘lumotlarni xo‘jalik toifalari bo‘yicha tahlil qilar ekanmiz, yirik shoxli qoramollarning 8,9 % i fermer xo‘jaliklari hissasiga, 85,6 % i dehqon (shaxsiy yordamchi) xo‘jaliklariga, 5,4 % i qishloq xo‘jaligi faoliyatini amalga oshiruvchi tashkilotlarga to‘g‘ri kelishini qayd etib o‘tish lozim, shunga mos ravishda qo‘y va echkilarning umumiy sonidan 29,4 % i fermer xo‘jaliklariga, 63,2% i dehqon (shaxsiy yordamchi) xo‘jaliklariga, 7,3 % i qishloq xo‘jaligi faoliyatini amalga oshiruvchi tashkilotlarga to‘g‘ri keladi, shunga mos ravishda otlarning umumiy sonidan 18,6 % i fermer xo‘jaliklariga, 75,3 % i dehqon (shaxsiy yordamchi) xo‘jaliklariga, 6,1 % i qishloq xo‘jaligi faoliyatini amalga oshiruvchi tashkilotlarga to‘g‘ri keladi, shuningdek, parrandalar umumiy sonidan 0,9 % i fermer xo‘jaliklariga, 51,4 % i dehqon (shaxsiy yordamchi) xo‘jaliklariga, 47,7 % i qishloq xo‘jaligi faoliyatini amalga oshiruvchi tashkilotlarga to‘g‘ri keladi.

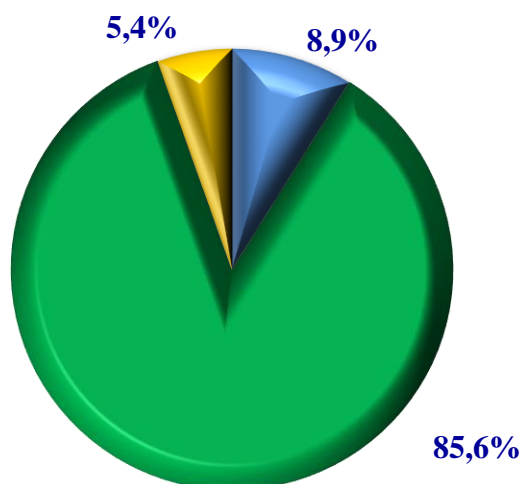
2024- yilning 1– oktyabr holatiga ko‘ra, yirik shoxli qoramollarning umumiy bosh soni 953,8 ming taga yetdi.

2023- yilning mos davri bilan solishtirilganda, barcha toifadagi xo‘jaliklarda yirik shoxli qoramollar bosh soni 10 ming taga (1,1 %) ko‘paydi.

### Yirik shoxli qoramollar



### Bosh sonining xo‘jalik toifalari bo‘yicha taqsimlanishi



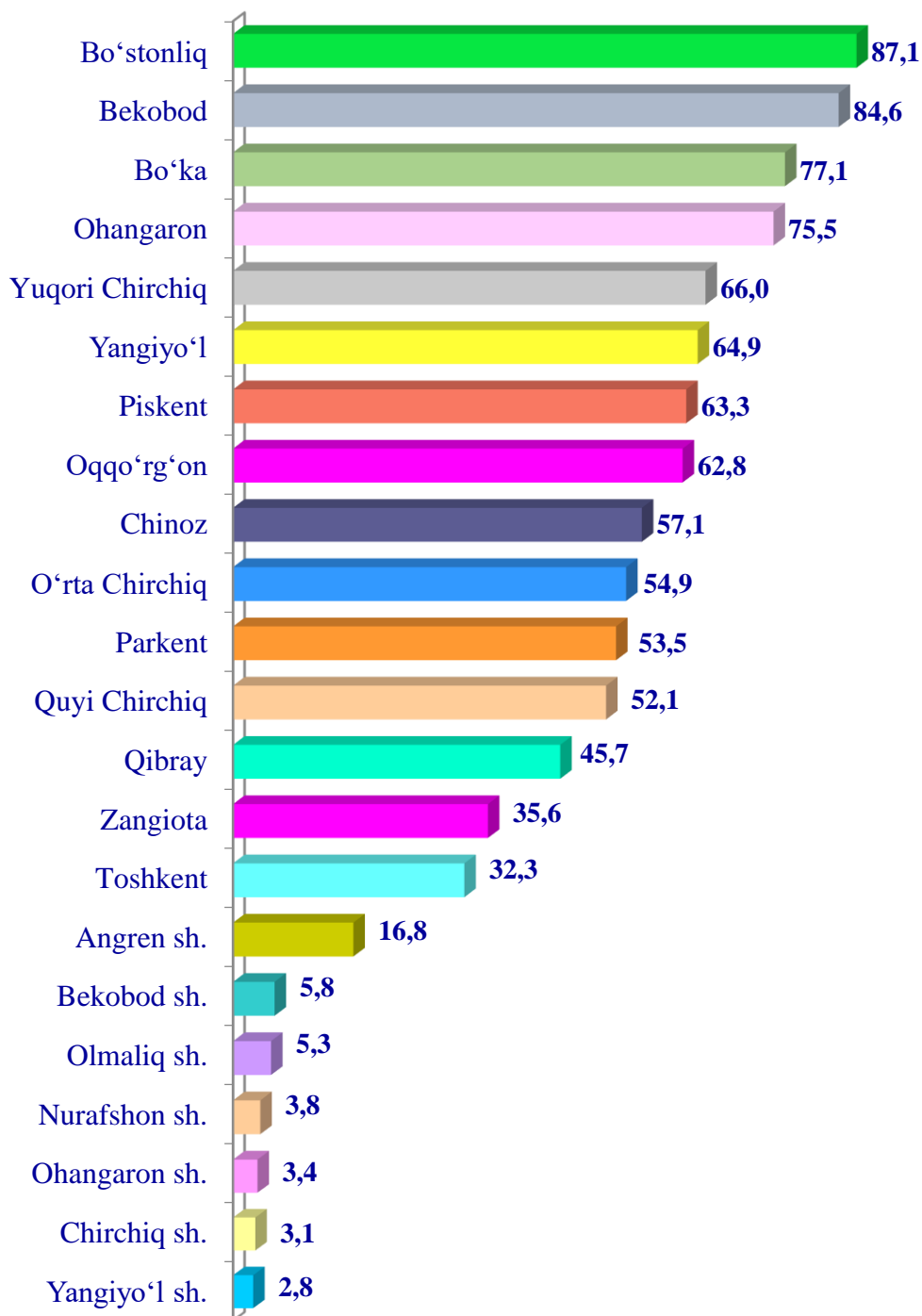
- Fermer xo‘jaliklari
- Dehqon (shaxsiy yordamchi) xo‘jaliklari
- Qishloq xo‘jaligi faoliyatini amalga oshiruvchi tashkilotlar



2024- yilning 1– oktyabr holatiga ko‘ra, yirik shoxli qoramollar bosh soni to‘g‘risidagi ma‘lumotlar xo‘jalik toifalari bo‘yicha tahlil etilganda, jami yirik shoxli qoramollarning 85,6 % i dehqon (shaxsiy yordamchi) xo‘jaliklariga to‘g‘ri kelishi kuzatildi.



**Toshkent viloyati**  
**bo'yicha yirik shoxli qoramollarning**  
**umumiy bosh soni, ming bosh**

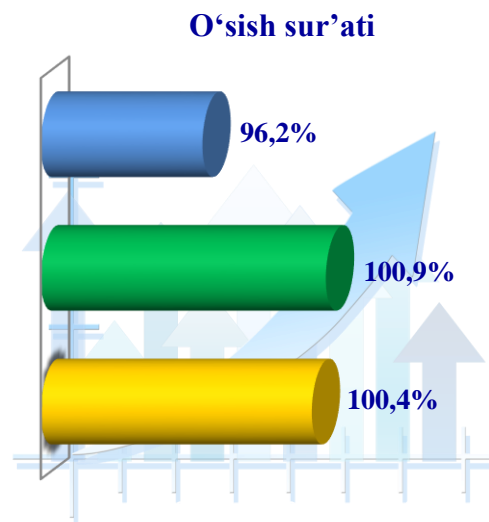
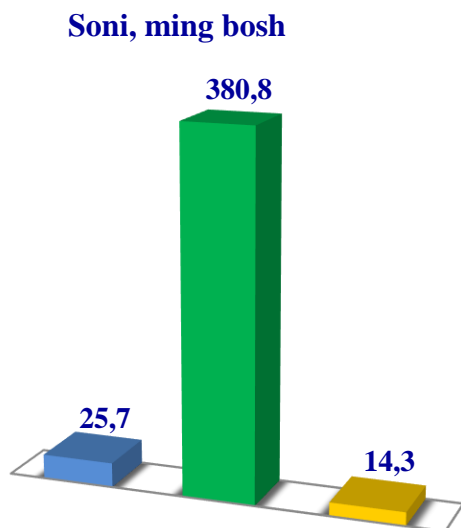




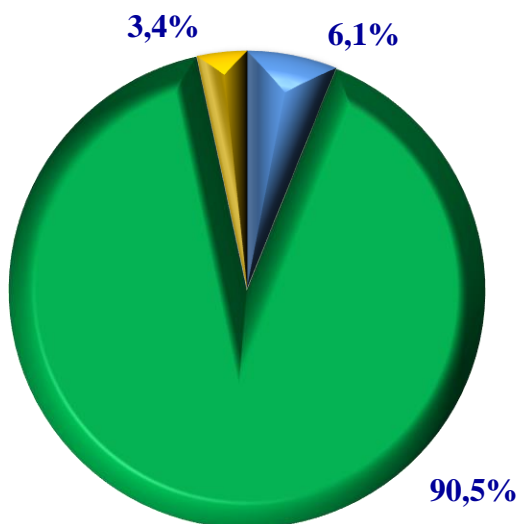
2024- yilning 1– oktyabr holatiga ko‘ra, sigirlarning umumiy bosh soni 420,8 ming taga yetdi.

2023- yilning mos davri bilan solishtirilganda, barcha toifadagi xo‘jaliklarda sigirlar bosh soni 2 ming taga (0,6 %) ko‘paydi.

### Sigirlar




**Bosh sonining  
xo‘jalik toifalari  
bo‘yicha taqsimlanishi**



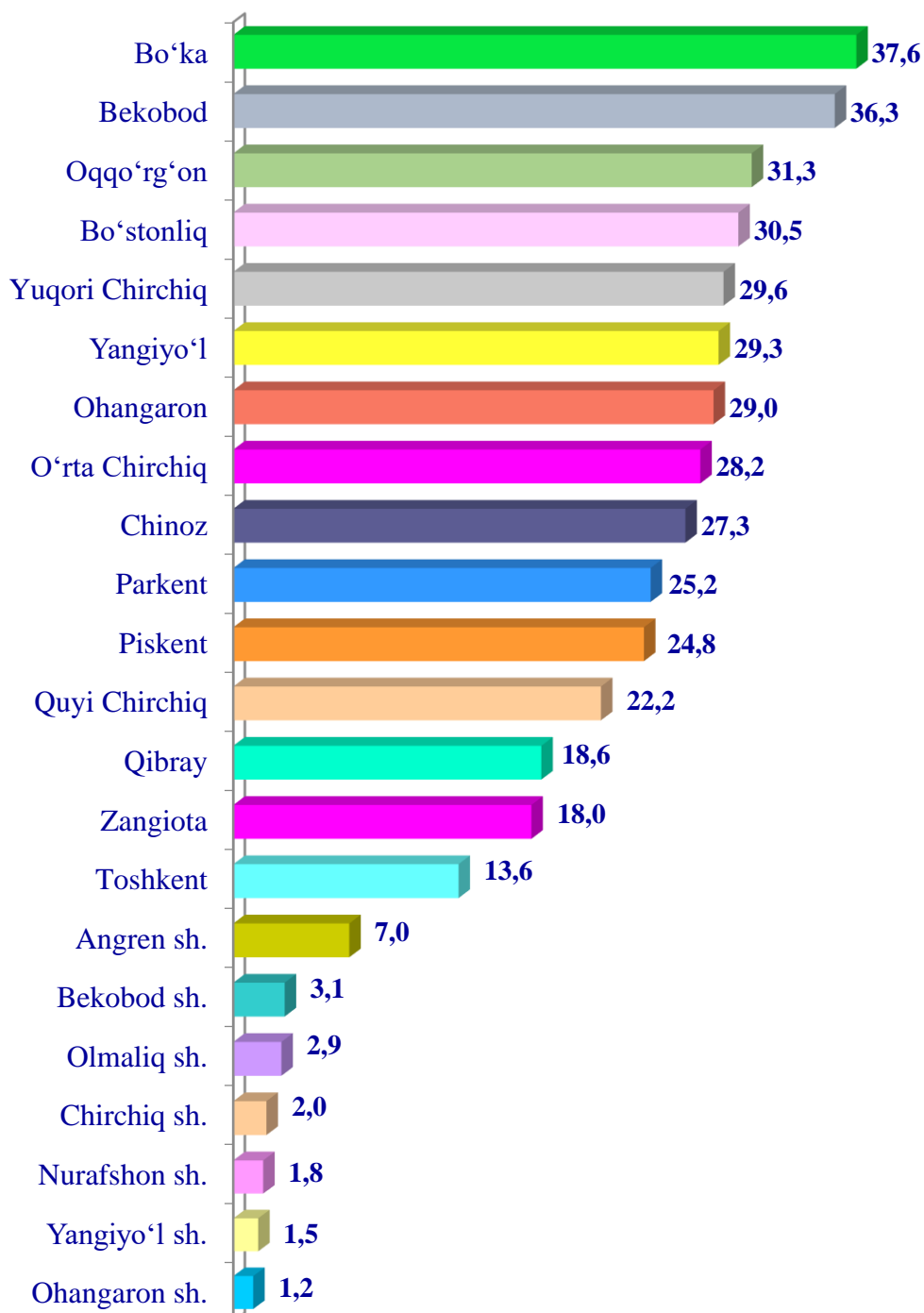
- Fermer xo‘jaliklari
- Dehqon (shaxsiy yordamchi) xo‘jaliklari
- Qishloq xo‘jaligi faoliyatini amalga oshiruvchi tashkilotlar



2024- yilning 1– oktyabr holatiga ko‘ra, sigirlar bosh soni to‘g‘risidagi ma‘lumotlar xo‘jalik toifalari bo‘yicha tahlil etilganda, jami sigirlarning 90,5 % i dehqon (shaxsiy yordamchi) xo‘jaliklariga to‘g‘ri kelishi kuzatildi.



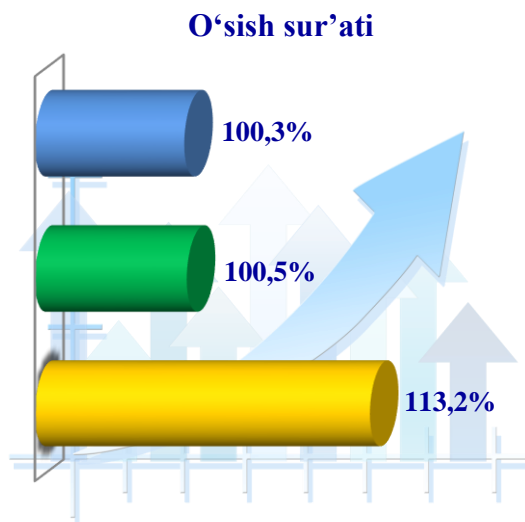
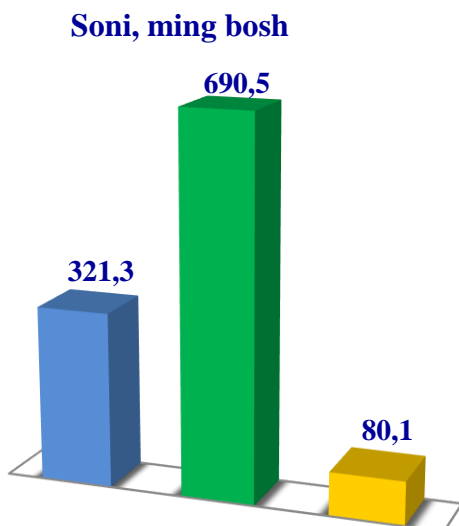
**Toshkent viloyati  
bo'yicha sigirlarning  
umumiy bosh soni,  
ming bosh**



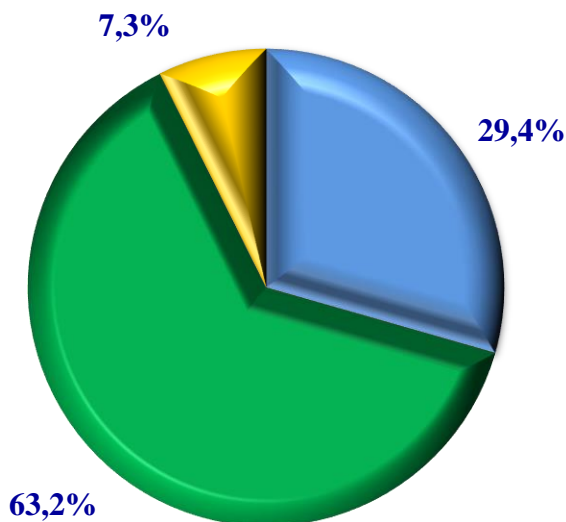
2024- yilning 1– oktyabr holatiga ko‘ra, qo‘y va echkilarning umumiy bosh soni 1 091,9 ming taga yetdi.

2023- yilning mos davri bilan solishtirilganda, barcha toifadagi xo‘jaliklarda qo‘y va echkilar bosh soni 14 ming taga (1,3 %) ko‘paydi.

### Qo‘y va echkilar



### **Bosh sonining xo‘jalik toifalari bo‘yicha taqsimlanishi**



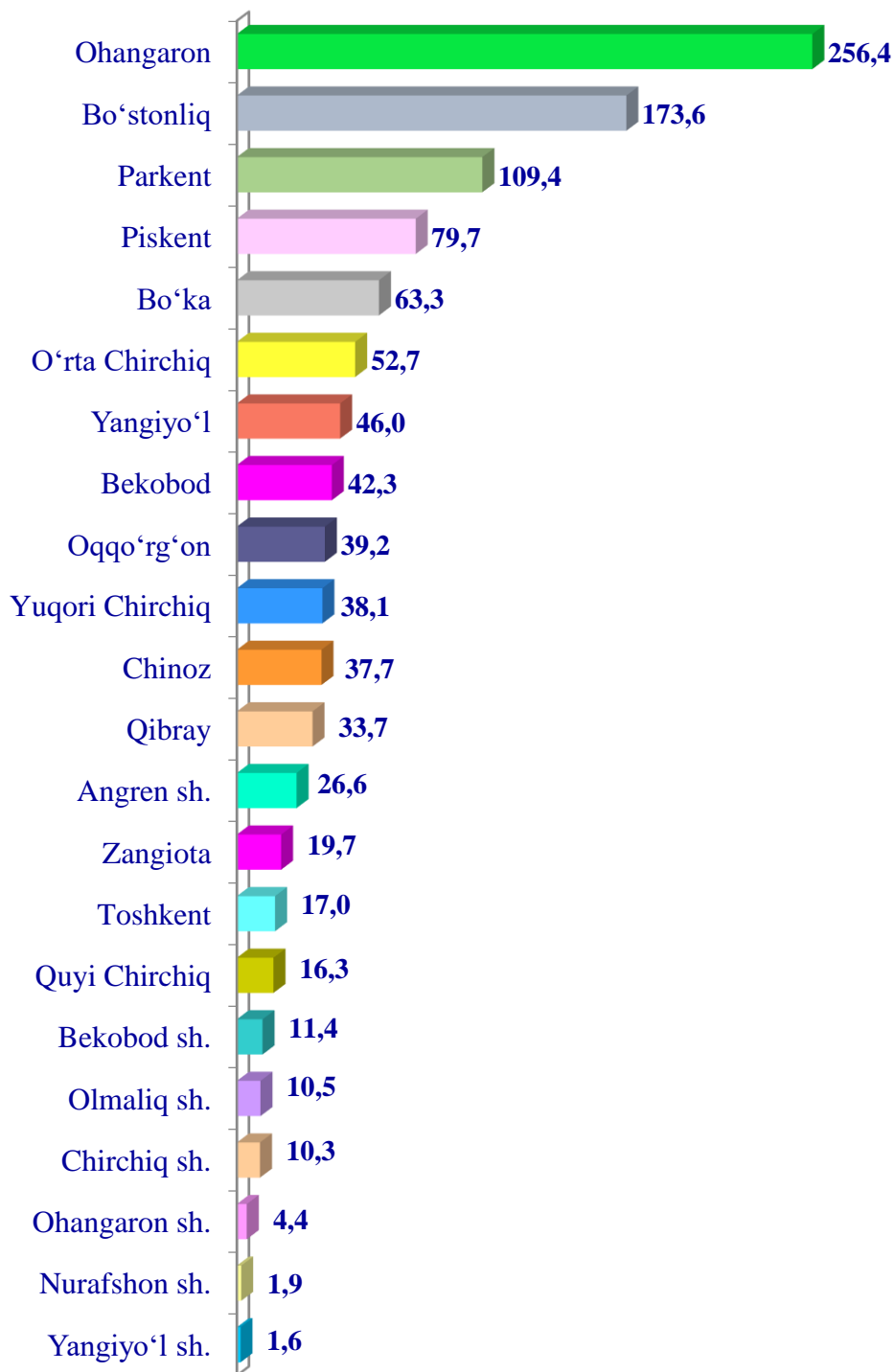
- Fermer xo‘jaliklari
- Dehqon (shaxsiy yordamchi) xo‘jaliklari
- Qishloq xo‘jaligi faoliyatini amalga oshiruvchi tashkilotlar



2024- yilning 1– oktyabr holatiga ko‘ra, qo‘y va echkilar bosh soni to‘g‘risidagi ma‘lumotlar xo‘jalik toifalari bo‘yicha tahlil etilganda, jami qo‘y va echkilarning 63,2 % i dehqon (shaxsiy yordamchi) xo‘jaliklariga to‘g‘ri kelishi kuzatildi.



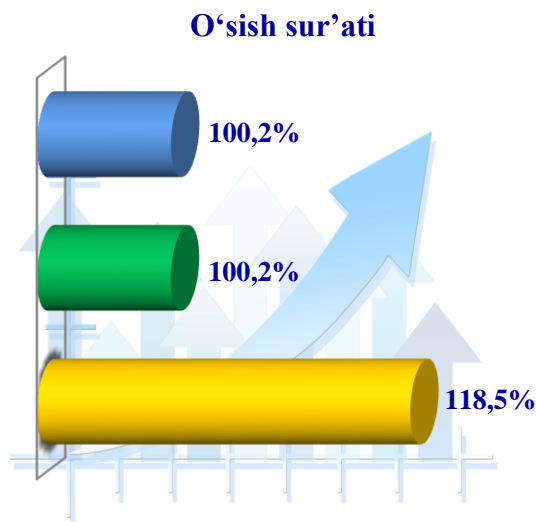
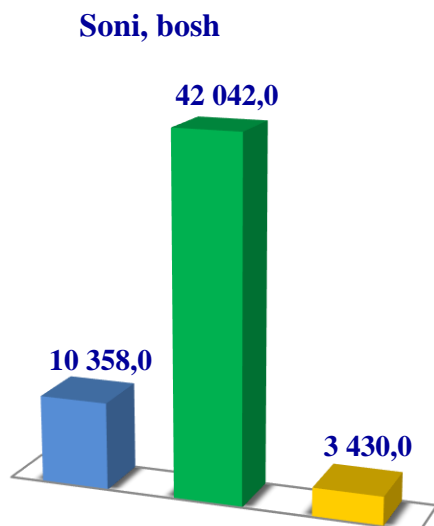
**Toshkent viloyati bo'yicha  
qo'y va echkilarning  
umumiy bosh soni,  
ming bosh**



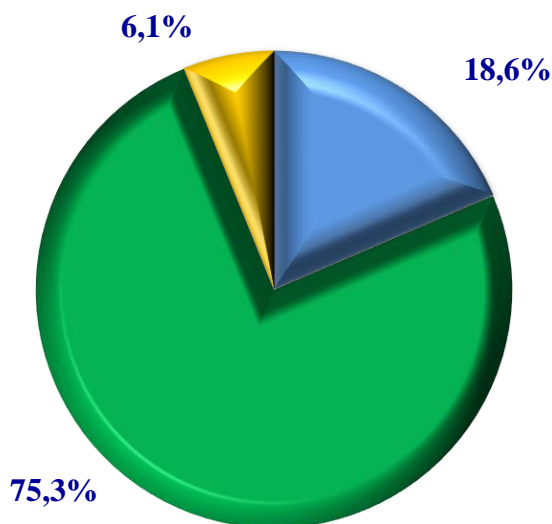
2024- yilning 1– oktyabr holatiga ko‘ra, otlarning umumiy bosh soni 55 830 taga yetdi.

2023- yilning mos davri bilan solishtirilganda, barcha toifadagi xo‘jaliklarda otlar bosh soni 630 taga (1,2 %) ko‘paydi.

### Otlar



**Bosh sonining  
xo‘jalik toifalari  
bo‘yicha taqsimlanishi**



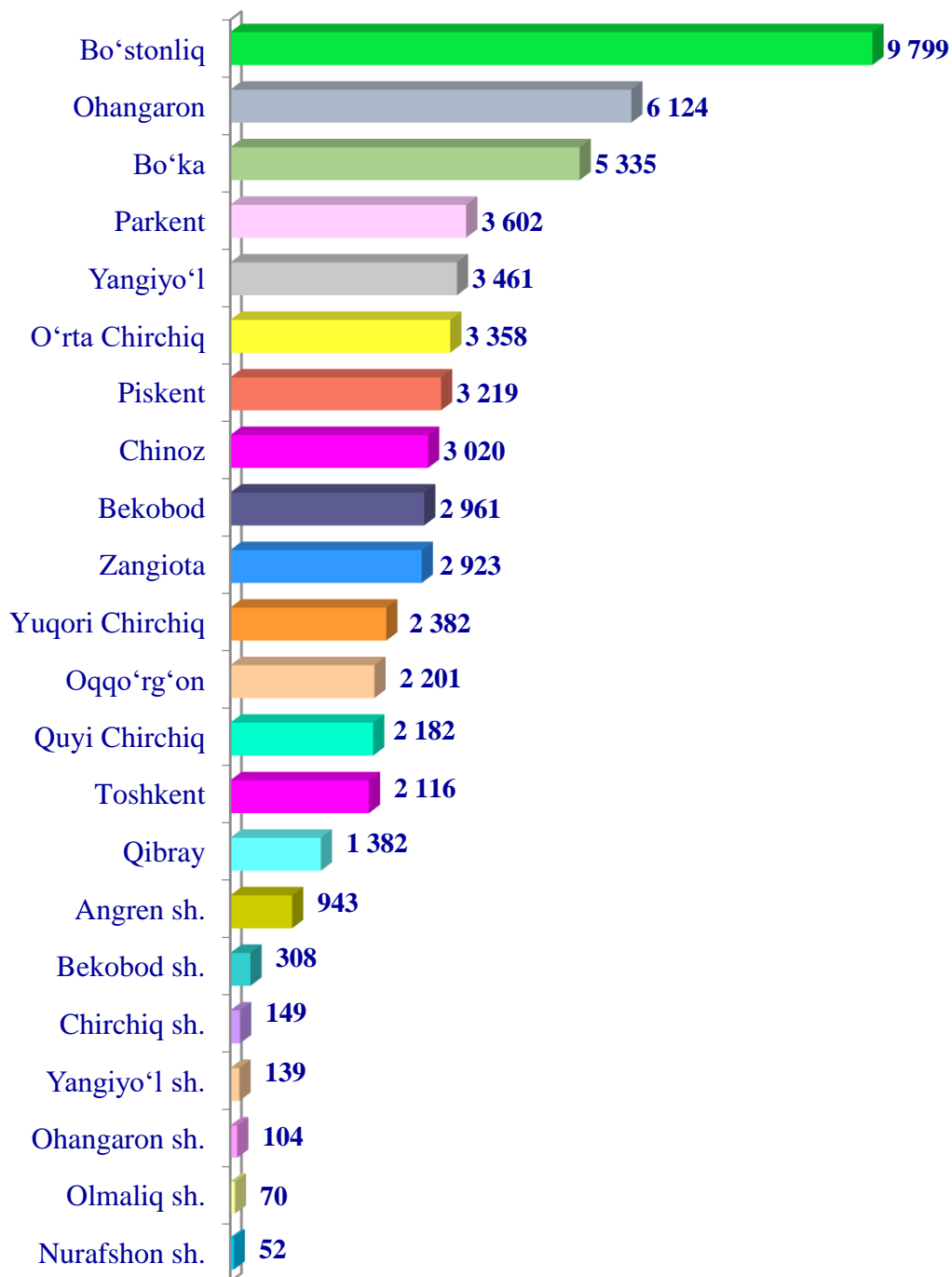
- Fermer xo‘jaliklari
- Dehqon (shaxsiy yordamchi) xo‘jaliklari
- Qishloq xo‘jaligi faoliyatini amalga oshiruvchi tashkilotlar



2024- yilning 1– oktyabr holatiga ko‘ra, otlar bosh soni to‘g‘risidagi ma‘lumotlar xo‘jalik toifalari bo‘yicha tahlil etilganda, jami otlarning 75,3 % i dehqon (shaxsiy yordamchi) xo‘jaliklariga to‘g‘ri kelishi kuzatildi.



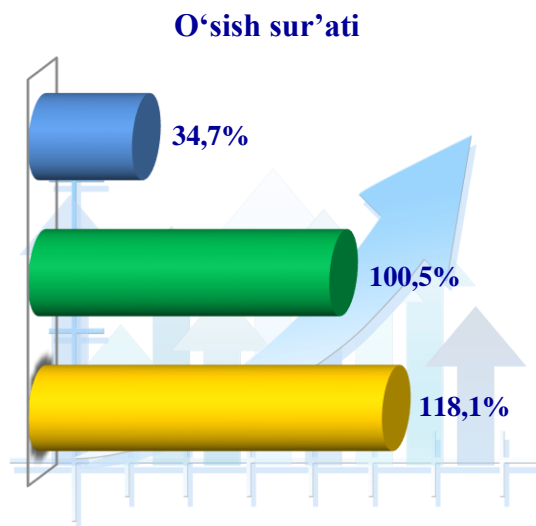
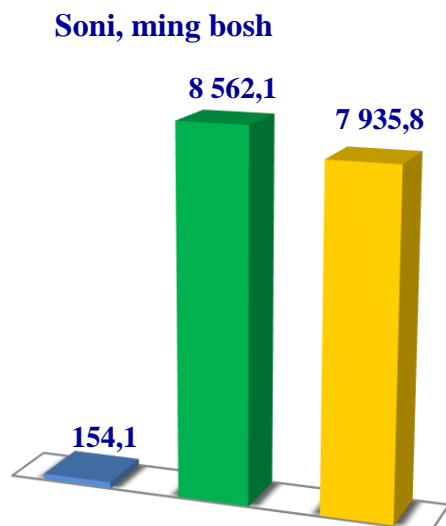
**Toshkent viloyati  
bo'yicha otlarning  
umumiy bosh soni, bosh**



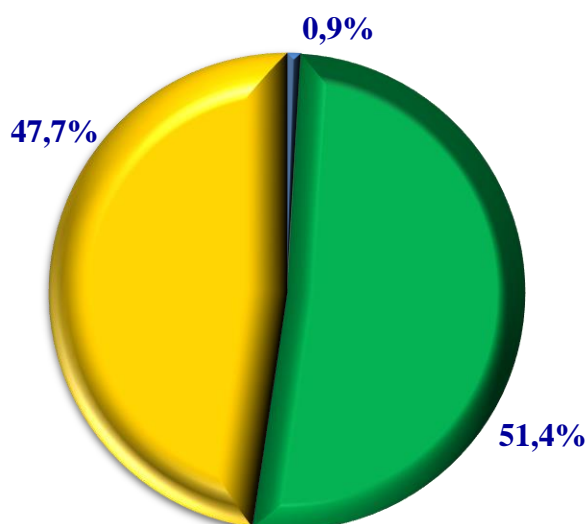
2024- yilning 1– oktyabr holatiga ko‘ra, parrandalarning umumiy bosh soni 16 652 ming taga yetdi.

2023- yilning mos davri bilan solishtirilganda, barcha toifadagi xo‘jaliklarda parrandalar bosh soni 964 ming taga (6,1 %) ko‘paygan.

### Parrandalar



**Bosh sonining  
xo‘jalik toifalari  
bo‘yicha taqsimlanishi**



- Fermer xo‘jaliklari
- Dehqon (shaxsiy yordamchi) xo‘jaliklari
- Qishloq xo‘jaligi faoliyatini amalga oshiruvchi tashkilotlar



2024- yilning 1– oktyabr holatiga ko‘ra, parrandalar bosh soni to‘g‘risidagi ma‘lumotlar xo‘jalik toifalari bo‘yicha tahlil etilganda, jami parrandalarning 51,4 % i dehqon (shaxsiy yordamchi) xo‘jaliklariga to‘g‘ri kelishi kuzatildi.



Toshkent viloyati bo'yicha  
**parrandalar** ning  
umumiy bosh soni,  
ming bosh

